

CONSEJO DIRECTIVO

LIC. RUBÉN IGNACIO MOREIRA VALDEZ
Gobernador Constitucional del Estado de Coahuila

ING. JOSÉ MARÍA FRAUSTRO SILLER
Secretario de Educación del Estado de Coahuila de Zaragoza

C.P. JOSÉ ANTONIO GUTIÉRREZ JARDÓN
Secretario de Desarrollo Económico del Estado de Coahuila

ING. JESÚS JUAN OCHOA GALINDO
Secretario de Finanzas del Estado de Coahuila

C.P. GERARDO MARTÍNEZ MIRANDA
Subdirector de Apoyo para el Seguimiento de Programas Educativos
Federales en el Estado de Coahuila

M.C. JORGE ACOLTZI ALCÁZAR
Director de Apoyo a la Gestión Administrativa de la
Coordinación General de Universidades Tecnológicas

DR. LUIS HUERTA GONZÁLEZ
Director de Operación y Desarrollo Institucional de la
Coordinación General de Universidades Tecnológicas

PROFR. JUAN MANUEL RÍOS ORTEGA
Décimo Quinto Regidor del R. Ayuntamiento Municipal de Torreón

ING. PEDRO CARLOS DELGADO LÓPEZ
Director General del Parque Industrial las Américas

LIC. LUIS REY DELGADO GARCÍA
Subdirector de Comunicación y Relaciones Públicas
del Grupo LALA, S.A. de C.V.

LIC. MANUEL DE LA PARRA VIESCA
Director General de SEREX del Norte, S.A. de C.V.

COMISARIO

LIC. MA. DEL PILAR ELIZABETH PÉREZ VALDÉS
Subsecretaria de Auditoría Gubernamental y
Desarrollo Administrativo en Coahuila

INFORME CUATRIMESTRAL

Septiembre - Diciembre 2012

AUTORIDADES DE LA UNIVERSIDAD

M.C. INDALECIO MEDINA HERNÁNDEZ

Rector

LIC. HERNÁN CEPEDA DÍAZ

Director de Vinculación

M.C. LAURA OFELIA ZERMEÑO CASAS

Directora de Administración y Finanzas

M.C. RUBÉN ROMERO RODRÍGUEZ

Director del P.E. de Mantenimiento Área Industrial

ING. JORGE JUÁREZ IBARRA

Director del P.E. de Tecnologías de la Información y Comunicación
Área Redes y Telecomunicaciones

M.C. RAMÓN HEREDIA MARTÍNEZ

Director del P.E. de Administración Área Administración
Y Evaluación de Proyectos

ING. FRANCISCO RODRÍGUEZ RUBIO

Director del P.E. de Mecánica

M.C. JESÚS GERARDO SERRANO MEJÍA

Director de los P.E. de Mecatrónica Área
Sistemas de Manufactura Flexible

M.C. GERARDO DELGADO SALAZAR

Director del P.E. de Procesos Industriales Área Manufactura

LIC. JUAN FRANCISCO SALAZAR GARCÍA

Director de Extensión Universitaria

LIC. JOSÉ RAMIRO COMPEÁN SOLÍS

Abogado General

INFORME CUATRIMESTRAL

Septiembre - Diciembre 2012

ÍNDICE

a)	ASUNTOS ACADÉMICOS.....	1
a.1	Control Escolar.....	1
a.2	Deserción.....	15
a.3	Índice de Reprobación.....	18
a.4	Egresados.....	19
a.5	Docentes.....	21
a.6	Biblioteca.....	24
a.7	Becas.....	26
a.8	Tutorías y Asesorías Académicas.....	28
a.9	Asesoría Psicopedagógica.....	29
a.10	Comisiones Académicas:.....	30
a.11	Talleres y laboratorios.....	31
	Eventos Académicos e Institucionales.....	34
b)	ASUNTOS DE EXTENSIÓN UNIVERSITARIA.....	36
b.1	Apoyos a la comunidad.....	37
b.2	Prensa y Difusión.....	38
b.3	Actividades Culturales.....	40
b.4	Actividades Deportivas.....	46
b.5	Servicio Médico.....	49
	Eventos de la UTT.....	52
c)	ASUNTOS DE VINCULACIÓN.....	54
c.1	Visitas, prácticas y estadías.....	54
c.2	Seguimiento y colocación de egresados.....	56
c.3	Servicios Tecnológicos.....	58
d)	ASUNTOS DE PLANEACIÓN Y EVALUACIÓN.....	65
d.1	Planes y Programas.....	65
d.2	Sistema de Gestión de Calidad.....	65
e)	ASUNTOS DE ADMINISTRACIÓN Y FINANZAS.....	67
e.1	Recursos Humanos.....	67
e.2	Costos del personal.....	69
e.3	Egresos del Capítulo 1000.....	70
e.4	Infraestructura y capacidad instalada.....	72
e.5	Origen y aplicación de los recursos.....	73
e.6	Estado de variaciones al patrimonio.....	74
e.7	Balance General.....	75
e.8	Estado de Resultados.....	76

INFORME CUATRIMESTRAL

Septiembre - Diciembre 2012

a) ASUNTOS ACADÉMICOS

a.1 Control Escolar

Para este periodo cuatrimestral se llevó a cabo 3 aplicaciones del Examen Nacional de Ingreso por parte del CENEVAL a los aspirantes a ingresar a la universidad, los cuales se registraron como parte de la 18^a "C" y 19^a "B" generación. Los aspirantes cumplen con los requisitos que marca la institución de presentar su examen de admisión en la modalidad de Técnico Superior Universitario. La matrícula total global fue de 3,000 incluyendo ambos niveles.

ASPIRANTES Y SUSTENTANTES DE NUEVO INGRESO

PROGRAMA EDUCATIVO	ASPIRANTES	SUSTENTANTES	INSCRITOS	
			TSU	ING
Procesos Industriales Área Manufactura	222	148	173	62
Mecatrónica Área Automatización	309	229	256	-
Mantenimiento Área Industrial	234	167	172	57
Mecánica Industrial	151	105	111	105
Mecatrónica Área Sistemas de Manufactura Flexible	220	164	162	86
Administración Área Administración y Evaluación de Proyectos	201	109	146	62
Tecnologías de la Información y Comunicación Área Redes y Telecomunicaciones	287	192	227	66
TOTAL	1624	1114	1247	438



INFORME CUATRIMESTRAL

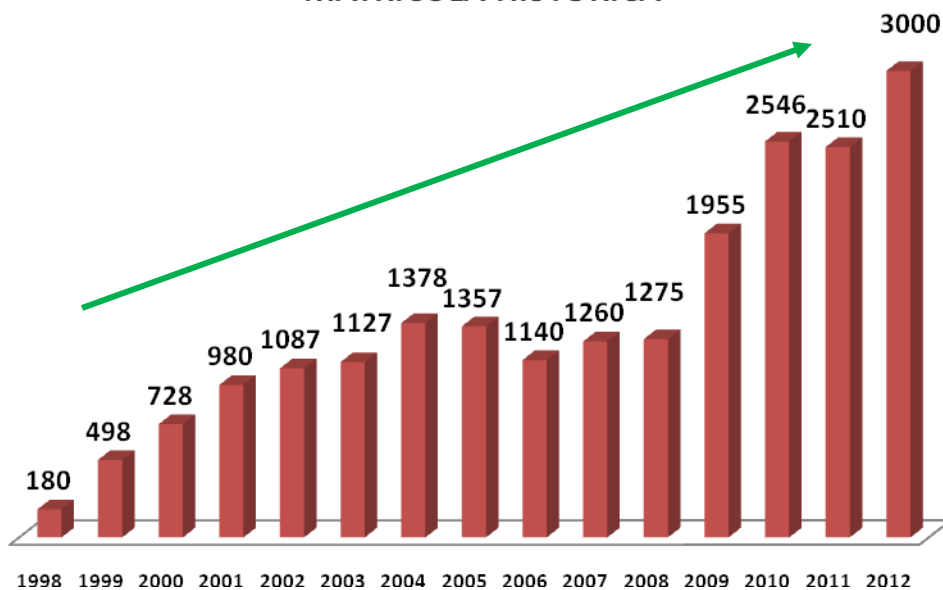
Septiembre - Diciembre 2012

MATRÍCULA INICIAL HISTÓRICA POR PROGRAMA EDUCATIVO PARA EL PERIODO DE SEPTIEMBRE – DICIEMBRE

La matrícula de Septiembre registró un incremento del 19.52% con respecto al mismo periodo del año anterior.

PROGRAMA EDUCATIVO	1998	1999	2000	2001	2002	2003	2004	2005	2006	2007	2008	2009	2010	2011	2012
Procesos Industriales Área Manufactura	70	228	331	394	364	289	287	265	155	109	70	156	256	321	426
Mecatrónica Área Automatización	51	138	194	241	234	151	136	136	113	103	86	108	183	227	274
Mantenimiento Área Industrial	42	74	117	174	188	180	217	197	162	227	237	334	452	483	620
Mecánica Industrial	17	58	86	89	107	117	145	168	164	178	141	254	372	328	329
Mecatrónica Área de Sistemas de Manufactura Flexible	0	0	0	82	194	390	495	376	314	310	315	484	559	513	526
Administración Área de Administración y Evaluación de Proyectos	0	0	0	0	0	0	98	215	232	333	289	300	303	244	347
Tecnologías de la Información y Comunicación Área de Redes y Telecomunicaciones	0	0	0	0	0	0	0	0	0	0	137	319	421	394	478
TOTAL	180	498	728	980	1087	1127	1378	1357	1140	1260	1275	1955	2546	2510	3000

MATRÍCULA HISTÓRICA

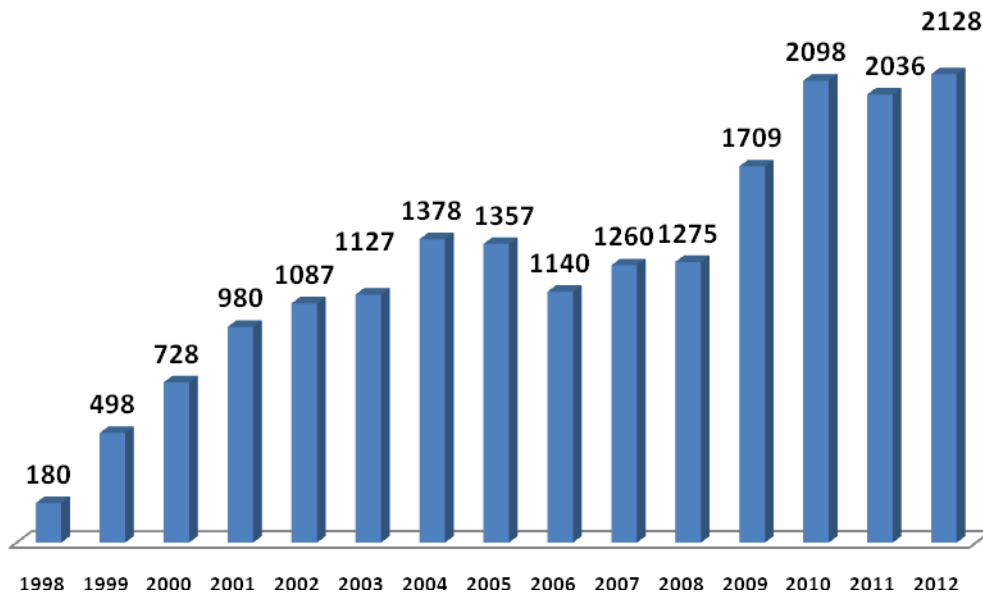


INFORME CUATRIMESTRAL

Septiembre - Diciembre 2012

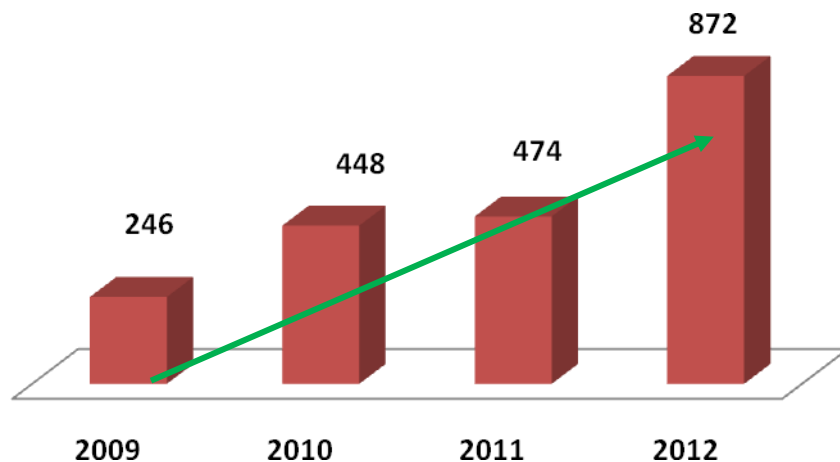
La matrícula total de T.S.U. registró incremento respecto al mismo periodo del año 2011 de 4.52%

MATRÍCULA HISTÓRICA DE TSU



En la matrícula total de Ingeniería registró un incremento respecto al mismo periodo del año 2011 del 83.97%.

MATRÍCULA HISTÓRICA DE INGENIERÍAS



INFORME CUATRIMESTRAL

Septiembre - Diciembre 2012

En la siguiente tabla se detalla la matrícula inicial en el cuatrimestre por Programa Educativo.

MATRÍCULA TOTAL INICIAL POR PROGRAMA EDUCATIVO

PROGRAMAS EDUCATIVOS	MATRÍCULA
Procesos Industriales Área Manufactura	311
Mecatrónica Área Automatización	274
Mantenimiento Área Industrial	482
Mecánica Área Industrial	167
Mecatrónica Área Sistemas de Manufactura Flexible	304
Administración Área Administración y Evaluación de Proyectos	246
Tecnología de la Información y comunicación Área Redes y Telecomunicaciones	344
Ingeniería en tecnologías de la Producción	115
Ingeniería en Mantenimiento Industrial	138
Ingeniería en Metal Mecánica	162
Ingeniería en Mecatrónica	222
Ingeniería en Gestión de Proyectos	101
Ingeniería en Tecnologías de la Información y Comunicación	134
TOTAL	3,000

PROCESO DE INSCRIPCIÓN



INFORME CUATRIMESTRAL

Septiembre - Diciembre 2012

En las tablas que se muestran a continuación se detalla el comportamiento de la matrícula inicial y final en el cuatrimestre por Programa Educativo.

La carrera de **Procesos Industriales Área Manufactura** inicia con una matrícula de 311 alumnos en TSU y 115 en Ingeniería, divididos en 229 hombres y 197 mujeres.

MATRÍCULA INICIAL POR GENERACIÓN, CUATRIMESTRE, TURNO Y SEXO

TURNO		17 ^a "B"		17 ^a "D"		17 ^a "C"		18 ^a "B"		18 ^a "C"		19 ^a "B"		5 ^a ING		8 ^a ING		TOTAL
		7°		6°		4°		4°		1°		1°		10°		7°		
		H	M	H	M	H	M	H	M	H	M	H	M	H	M	H	M	
TSU	MATUTINO	0	0	0	0	29	41	0	0	45	60	0	0	0	0	0	0	175
	NOCTURNO	16	6	10	2	0	0	23	11	0	0	47	21	0	0	0	0	136
ING	NOCTURNO	0	0	0	0	0	0	0	0	0	0	0	0	30	23	29	33	115
TOTAL		16	6	10	2	29	41	23	11	45	60	47	21	30	23	29	33	426

MATRÍCULA FINAL POR GENERACIÓN, CUATRIMESTRE TURNO Y SEXO

TURNO		17 ^a "B"		17 ^a "D"		17 ^a "C"		18 ^a "B"		18 ^a "C"		19 ^a "B"		5 ^a ING		8 ^a ING		TOTAL
		7°		6°		4°		4°		1°		1°		10°		7°		
		H	M	H	M	H	M	H	M	H	M	H	M	H	M	H	M	
TSU	MATUTINO	0	0	0	0	29	41	0	0	37	41	0	0	0	0	0	0	148
	NOCTURNO	15	6	8	2	0	0	19	10	0	0	36	20	0	0	0	0	116
ING	NOCTURNO	0	0	0	0	0	0	0	0	0	0	0	0	30	23	27	30	110
TOTAL		15	6	8	2	29	41	19	10	37	41	36	20	30	23	27	30	374

H = HOMBRES
M = MUJERES
ING.=INGENIERÍA

Se registraron 52 bajas en total, 47 en el nivel de TSU y 5 en el nivel de Ingeniería.

INFORME CUATRIMESTRAL

Septiembre - Diciembre 2012

Durante este periodo la carrera de **Mecatrónica Área Automatización** inicia con una matrícula de 274 alumnos todos en TSU, divididos en 260 hombres y 14 mujeres.

MATRÍCULA INICIAL POR GENERACIÓN, CUATRIMESTRE, TURNO Y SEXO

TURNO		17 ^a "B"		17 ^a "C"		18 ^a "B"		18 ^a "A"		18 ^a "C"		19 ^a "B"		TOTAL
		7°		4°		4°		3°		1°		1°		
		H	H	H	M	H	M	H	M	H	M	H	M	
TSU	MATUTINO	0	0	47	4	0	0	13	2	131	7	0	0	204
	NOCTURNO	14	1	0	0	21	0	0	0	0	0	34	0	70
TOTAL		14	1	47	4	21	0	13	2	131	7	34	0	274

MATRÍCULA FINAL POR GENERACIÓN, CUATRIMESTRE TURNO Y SEXO

TURNO		17 ^a "B"		17 ^a "C"		18 ^a "B"		18 ^a "A"		18 ^a "C"		19 ^a "B"		TOTAL
		7°		4°		4°		3°		1°		1°		
		H	H	H	M	H	M	H	M	H	M	H	M	
TSU	MATUTINO	0	0	45	4	0	0	12	2	107	6	0	0	176
	NOCTURNO	14	1	0	0	15	0	0	0	0	0	32	0	62
TOTAL		14	1	45	4	15	0	12	2	107	6	32	0	238

H = HOMBRES
M = MUJERES

Se registraron 36 bajas, 28 del turno diurno y 8 del nocturno.

INFORME CUATRIMESTRAL

Septiembre - Diciembre 2012

La carrera de **Mantenimiento Área Industrial** inicia con una matrícula de 620 alumnos, 482 en TSU y 138 en Ingeniería, divididos en 580 hombres y 40 mujeres.

MATRÍCULA INICIAL POR GENERACIÓN, CUATRIMESTRE, TURNO Y SEXO

TURNO		17 ^a	17 ^a	17 ^a	18 ^a	18 ^a	18 ^a	19 ^a	5 ^a	6 ^a	8 ^a	TOTAL							
		"B"	"A"	"C"	"B"	"A"	"C"	"B"	ING	ING	ING								
		7°	6°	4°	4°	3°	1°	1°	10°	9°	7°								
		H	H	M	H	H	M	H	M	H	M	H	M	H	M	H	M		
TSU	MATUTINO	0	29	1	96	0	0	30	186	3	0	0	0	0	0	0	0	0	345
	NOCTURNO	38	0	0	0	31	1	0	0	0	66	1	0	0	0	0	0	0	137
ING	NOCTURNO	0	0	0	0	0	0	0	0	0	0	0	57	1	22	1	56	1	138
TOTAL		38	29	1	96	31	1	30	186	3	66	1	57	1	22	1	56	1	620

MATRÍCULA FINAL POR GENERACIÓN, CUATRIMESTRE TURNO Y SEXO

TURNO		17 ^a	17 ^a	17 ^a	18 ^a	18 ^a	18 ^a	19 ^a	5 ^a	6 ^a	8 ^a	TOTAL							
		"B"	"A"	"C"	"B"	"A"	"C"	"B"	ING	ING	ING								
		7°	6°	4°	4°	3°	1°	1°	10°	9°	7°								
		H	H	M	H	H	M	H	M	H	M	H	M	H	M	H	M		
TSU	MATUTINO	0	28	1	76	0	0	27	158	2	0	0	0	0	0	0	0	0	292
	NOCTURNO	36	0	0	0	28	0	0	0	0	57	1	0	0	0	0	0	0	122
ING	NOCTURNO	0	0	0	0	0	0	0	0	0	0	0	57	1	20	1	54	1	134
TOTAL		36	28	1	76	28	0	27	158	2	57	1	57	1	20	1	54	1	548

H = HOMBRES

M = MUJERES

ING.=INGENIERÍA

Se registraron 72 bajas, 68 de ellos de la modalidad de TSU y 4 de ingenierías.

INFORME CUATRIMESTRAL

Septiembre - Diciembre 2012

En la carrera de **Mecánica Industrial** se inicia con una matrícula de 329 alumnos, 167 en TSU, y 162 en Ingeniería divididos en 317 hombres y 12 mujeres.

MATRÍCULA INICIAL POR GENERACIÓN, CUATRIMESTRE, TURNO Y SEXO

TURNO		17 ^a "C"		18 ^a "C"		5 ^a ING		8 ^a ING		TOTAL
		4°		1°		10°		7°		
		H	M	H	M	H	M	H	M	
TSU	MATUTINO	54	2	104	7	0	0	0	0	167
ING	NOCTURNO	0	0	0	0	56	1	103	2	162
TOTAL		54	2	104	7	56	1	103	2	329

MATRÍCULA FINAL POR GENERACIÓN, CUATRIMESTRE TURNO Y SEXO

TURNO		17 ^a "C"		18 ^a "C"		5 ^a ING		8 ^a ING		TOTAL
		4°		1°		10°		7°		
		H	M	H	M	H	M	H	M	
TSU	MATUTINO	50	2	88	6	0	0	0	0	146
ING	NOCTURNO	0	0	0	0	56	1	85	2	144
TOTAL		50	2	88	6	56	1	85	2	290

H = HOMBRES
M = MUJERES
ING.=INGENIERÍA

Se registraron 39 bajas, 21 de TSU y 18 de ingenierías.

INFORME CUATRIMESTRAL

Septiembre - Diciembre 2012

Referente a la carrera de **Mecatrónica Área Sistemas de Manufactura Flexible** inicia con una matrícula de 526 alumnos, divididos en 482 hombres y 44 mujeres. De los cuales estuvieron inscritos en el turno matutino 228 y 298 en el nocturno.

MATRÍCULA INICIAL POR GENERACIÓN, CUATRIMESTRE, TURNO Y SEXO

TURNO		17 ^a "B"		17 ^a "A"		17 ^a "C"		18 ^a "B"		18 ^a "A"		18 ^a "C"		19 ^a "B"		5 ^a ING		6 ^a ING		7 ^a ING		8 ^a ING		TOTAL	
		7°		6°		4°		4°		3°		1°		1°		10°		9°		8°		7°			
		H	M	H	M	H	M	H	M	H	M	H	M	H	M	H	M	H	M	H	M	H	M		H
TSU	MATUTINO	0	0	24	2	56	8	0	0	13	3	110	12	0	0	0	0	0	0	0	0	0	0	0	228
	NOCTURNO	9	2	0	0	0	0	24	1	0	0	0	0	40	0	0	0	0	0	0	0	0	0	0	76
ING	NOCTURNO	0	0	0	0	0	0	0	0	0	0	0	0	0	0	56	3	44	3	28	2	78	8	222	
TOTAL		9	2	24	2	56	8	24	1	13	3	110	12	40	0	56	3	44	3	28	2	78	8	526	

MATRÍCULA FINAL POR GENERACIÓN, CUATRIMESTRE TURNO Y SEXO

TURNO		17 ^a "B"		17 ^a "A"		17 ^a "C"		18 ^a "B"		18 ^a "A"		18 ^a "C"		19 ^a "B"		5 ^a ING		6 ^a ING		7 ^a ING		8 ^a ING		TOTAL	
		7°		6°		4°		4°		3°		1°		1°		10°		9°		8°		7°			
		H	M	H	M	H	M	H	M	H	M	H	M	H	M	H	M	H	M	H	M	H	M		H
TSU	MATUTINO	0	0	23	2	37	6	0	0	12	2	88	12	0	0	0	0	0	0	0	0	0	0	0	182
	NOCTURNO	7	2	0	0	0	0	19	1	0	0	0	0	30	0	0	0	0	0	0	0	0	0	0	59
ING	NOCTURNO	0	0	0	0	0	0	0	0	0	0	0	0	0	0	55	3	36	2	23	2	58	8	187	
TOTAL		7	2	23	2	37	6	19	1	12	2	88	12	30	0	55	3	36	2	23	2	58	8	428	

H = HOMBRES
M = MUJERES
ING.=INGENIERÍA

Se registraron 98 bajas, 63 del nivel TSU y 35 de ingeniería.

INFORME CUATRIMESTRAL

Septiembre - Diciembre 2012

El Programa Educativo de **Administración Área Administración y Evaluación de Proyectos** inicia con una matrícula de 347 alumnos, divididos en 127 hombres y 220 mujeres; 246 en TSU y 101 en Ingeniería.

MATRÍCULA INICIAL POR GENERACIÓN, CUATRIMESTRE, TURNO Y SEXO

TURNO		17 ^a "B"		17 ^a "C"		18 ^a "B"		18 ^a "A"		18 ^a "C"		19 ^a "B"		6 ^a ING		8 ^a ING		TOTAL
		7°		4°		4°		3°		1°		1°		9°		7°		
		H	M	H	M	H	M	H	M	H	M	H	M	H	M	H	M	
TSU	MATUTINO	0	0	19	41	0	0	8	7	47	77	0	0	0	0	0	0	199
	NOCTURNO	4	8	0	0	4	9	0	0	0	0	13	9	0	0	0	0	47
ING	NOCTURNO	0	0	0	0	0	0	0	0	0	0	0	0	12	27	20	42	101
TOTAL		4	8	19	41	4	9	8	7	47	77	13	9	12	27	20	42	347

MATRÍCULA FINAL POR GENERACIÓN, CUATRIMESTRE TURNO Y SEXO

TURNO		17 ^a "B"		17 ^a "C"		18 ^a "B"		18 ^a "A"		18 ^a "C"		19 ^a "B"		6 ^a ING		8 ^a ING		TOTAL
		7°		4°		4°		3°		1°		1°		9°		7°		
		H	M	H	M	H	M	H	M	H	M	H	M	H	M	H	M	
TSU	MATUTINO	0	0	18	36	0	0	8	7	31	62	0	0	0	0	0	0	162
	NOCTURNO	4	7	0	0	4	7	0	0	0	0	10	9	0	0	0	0	41
ING	NOCTURNO	0	0	0	0	0	0	0	0	0	0	0	0	11	26	19	41	97
TOTAL		4	7	18	36	4	7	8	7	31	62	10	9	11	26	19	41	300

H = HOMBRES
M = MUJERES
ING.=INGENIERÍA

Se registraron 47 bajas, 43 en la modalidad de TSU y 4 de Ingeniería.

INFORME CUATRIMESTRAL

Septiembre - Diciembre 2012

La carrera de **Tecnologías de la Información y Comunicación Área Redes y Telecomunicaciones**, inició con una matrícula de 478 alumnos, divididos en 315 hombres y 163 mujeres; 344 en TSU y 134 en Ingeniería.

MATRÍCULA INICIAL POR GENERACIÓN, CUATRIMESTRE, TURNO Y SEXO

TURNO		17 ^a "B"		17 ^a "A"		17 ^a "C"		18 ^a "B"		18 ^a "A"		18 ^a "C"		19 ^a "B"		6 ^a ING		8 ^a ING		TOTAL
		7°		6°		4°		4°		3°		1°		1°		9°		7°		
		H	M	H	M	H	M	H	M	H	M	H	M	H	M	H	M	H	M	
TSU	MATUTINO	0	0	10	4	26	18	0	0	8	5	131	69	0	0	0	0	0	0	271
	NOCTURNO	18	8	0	0	0	0	14	6	0	0	0	0	22	5	0	0	0	0	73
ING	NOCTURNO	0	0	0	0	0	0	0	0	0	0	0	0	0	0	47	21	39	27	134
TOTAL		18	8	10	4	26	18	14	6	8	5	131	69	22	5	47	21	39	27	478

MATRÍCULA FINAL POR GENERACIÓN, CUATRIMESTRE TURNO Y SEXO

TURNO		17 ^a "B"		17 ^a "A"		17 ^a "C"		18 ^a "B"		18 ^a "A"		18 ^a "C"		19 ^a "B"		6 ^a ING		8 ^a ING		TOTAL
		7°		6°		4°		4°		3°		1°		1°		9°		7°		
		H	M	H	M	H	M	H	M	H	M	H	M	H	M	H	M	H	M	
TSU	MATUTINO	0	0	9	3	19	16	0	0	3	2	96	55	0	0	0	0	0	0	203
	NOCTURNO	18	7	0	0	0	0	14	6	0	0	0	0	18	5	0	0	0	0	68
ING	NOCTURNO	0	0	0	0	0	0	0	0	0	0	0	0	0	0	47	20	32	27	126
TOTAL		18	7	9	3	19	16	14	6	3	2	96	55	18	5	47	20	32	27	397

H = HOMBRES
M = MUJERES
ING.=INGENIERÍA

Se registraron 81 bajas, 73 en la Modalidad de TSU y 8 de Ingeniería.

INFORME CUATRIMESTRAL Septiembre - Diciembre 2012

La matrícula inicial en este periodo fue de 3,000 alumnos, de los cuales, 1,589 cursaron sus estudios en el turno matutino y 1,411 en el turno nocturno, de este turno 539 estudian en la modalidad de TSU, y 872 alumnos estudiando la ingeniería. Por género se registró un total de 2,056 hombres y 944 mujeres.

MATRÍCULA INICIAL GENERAL

PROGRAMA EDUCATIVO	17 ^a "B"		17 ^a "D"		17 ^a "A"		17 ^a "C"		18 ^a "B"		18 ^a "A"		18 ^a "C"		19 ^a "B"		5 ^a ING		6 ^a ING		7 ^a ING		8 ^a ING		TOTAL
	7°		6°		6°		4°		4°		3°		1°		1°		10°		9°		8°		7°		
	H	M	H	M	H	M	H	M	H	M	H	M	H	M	H	M	H	M	H	M	H	M	H	M	
Procesos Industriales Área Manufactura	16	6	10	2	0	0	29	41	23	11	0	0	45	60	47	21	30	23	0	0	0	0	29	33	426
Mecatrónica Área Automatización	14	1	0	0	0	0	47	4	21	0	13	2	131	7	34	0	0	0	0	0	0	0	0	0	274
Mantenimiento Área Industrial	38	0	0	0	29	1	96	0	31	1	30	0	186	3	66	1	57	1	22	1	0	0	56	1	620
Mecánica Industrial	0	0	0	0	0	0	54	2	0	0	0	0	104	7	0	0	56	1	0	0	0	0	103	2	329
Mecatrónica Área Sistemas de Manufactura Flexible	9	2	0	0	24	2	56	8	24	1	13	3	110	12	40	0	56	3	44	3	28	2	78	8	526
Administración Área Administración y Evaluación de Proyectos	4	8	0	0	0	0	19	41	4	9	8	7	47	77	13	9	0	0	12	27	0	0	20	42	347
Tecnologías de la Información y Comunicación Área Redes y Telecomunicaciones	18	8	0	0	10	4	26	18	14	6	8	5	131	69	22	5	0	0	47	21	0	0	39	27	478
TOTAL	99	25	10	2	63	7	327	114	117	28	72	17	754	235	504	36	199	28	125	52	28	2	325	113	3,000

H = HOMBRES
M = MUJERES
ING.=INGENIERÍA

INFORME CUATRIMESTRAL

Septiembre - Diciembre 2012

MATRÍCULA FINAL GENERAL

PROGRAMA EDUCATIVO	17 ^a "B"		17 ^a "D"		17 ^a "A"		17 ^a "C"		18 ^a "B"		18 ^a "A"		18 ^a "C"		19 ^a "B"		5 ^a ING		6 ^a ING		7 ^a ING		8 ^a ING		TOTAL
	7°		6°		6°		4°		4°		3°		1°		1°		10°		9°		8°		7°		
	H	M	H	M	H	M	H	M	H	M	H	M	H	M	H	M	H	M	H	M	H	M	H	M	
Procesos Industriales Área Manufactura	15	6	8	2	0	0	29	41	19	10	0	0	37	41	36	20	30	23	0	0	0	0	27	30	374
Mecatrónica Área Automatización	14	1	0	0	0	0	45	4	15	0	12	2	107	6	32	0	0	0	0	0	0	0	0	0	238
Mantenimiento Área Industrial	36	0	0	0	28	1	76	0	28	0	27	0	158	2	57	1	57	1	20	1	0	0	54	1	548
Mecánica Industrial	0	0	0	0	0	0	50	2	0	0	0	0	88	6	0	0	56	1	0	0	0	0	85	2	290
Mecatrónica Área Sistemas de Manufactura Flexible	7	2	0	0	23	2	37	6	19	1	12	2	88	12	30	0	55	3	36	2	23	2	58	8	428
Administración Área Administración y Evaluación de Proyectos	4	7	0	0	0	0	18	36	4	7	8	7	31	62	10	9	0	0	11	26	0	0	19	41	300
Tecnologías de la Información y Comunicación Área Redes y Telecomunicaciones	18	7	0	0	9	3	19	16	14	6	3	2	96	55	18	5	0	0	47	20	0	0	32	27	397
TOTAL	94	23	8	2	60	6	274	105	99	24	62	13	605	184	183	35	198	28	114	49	23	2	275	109	2,575

Se registraron 425 bajas en total en el cuatrimestre Septiembre - Diciembre 2012, se finalizó con 2,575 alumnos, 1,995 hombres y 580 mujeres.

INFORME CUATRIMESTRAL

Septiembre - Diciembre 2012

Grupos

El total de la matrícula se distribuyó en 114 grupos.

GRUPOS POR CARRERA

PROGRAMA EDUCATIVO	TURNO		TOTAL
	MATUTINO	NOCTURNO	
Procesos Industriales Área Manufactura	7	5	12
Mecatrónica Área Automatización	8	3	11
Mantenimiento Área Industrial	11	5	16
Mecánica Industrial	6	0	6
Mecatrónica Área Sistemas de Manufactura Flexible	9	3	12
Administración Área Administración y Evaluación de Proyectos	8	3	11
Tecnologías de la Información y Comunicación Área Redes y Telecomunicaciones	11	3	14
Ingeniería Tecnologías de Producción	0	4	4
Ingeniería Mantenimiento Industrial	0	5	5
Ingeniería Metal Mecánica	0	5	5
Ingeniería Mecatrónica	0	9	9
Ingeniería Gestión de Proyectos	0	4	4
Ingeniería Tecnologías de la Información y Comunicación	0	5	5
TOTAL	60	54	114

INFORME CUATRIMESTRAL

Septiembre - Diciembre 2012

a.2 Deserción

En este periodo se presentaron 425 bajas, considerando ambas modalidades

BAJAS POR PROGRAMA EDUCATIVO, GENERACIÓN, GRADO Y GÉNERO

PROGRAMA EDUCATIVO	17 ^a "B"		17 ^a "D"		17 ^a "A"		17 ^a "C"		18 ^a "B"		18 ^a "A"		18 ^a "C"		19 ^a "B"		5 ^a ING		6 ^a ING		7 ^a ING		8 ^a ING		TOTAL
	7°		6°		6°		4°		4°		3°		1°		1°		10°		9°		8°		7°		
	H	M	H	M	H	M	H	M	H	M	H	M	H	M	H	M	H	M	H	M	H	M	H	M	
Procesos Industriales Área Manufactura	1	0	2	0	0	0	0	0	4	1	0	0	8	19	11	1	0	0	0	0	0	0	2	3	52
Mecatrónica Área Automatización	0	0	0	0	0	0	2	0	6	0	1	0	24	1	2	0	0	0	0	0	0	0	0	0	36
Mantenimiento Área Industrial	2	0	0	0	1	0	20	0	3	1	3	0	28	1	9	0	0	0	2	0	0	0	2	0	72
Mecánica Industrial	0	0	0	0	0	4	0	0	0	0	0	0	16	1	0	0	0	0	0	0	0	0	18	0	39
Mecatrónica Área Sistemas de Manufactura Flexible	2	0	0	0	1	0	19	2	5	0	1	1	22	0	10	0	1	0	8	1	5	0	20	0	98
Administración Área Administración y Evaluación de Proyectos	0	1	0	0	0	0	1	5	0	2	0	0	16	15	3	0	0	0	1	1	0	0	1	1	47
Tecnologías de la Información y Comunicación Área Redes y Telecomunicaciones	0	1	0	0	1	1	7	2	0	0	5	3	35	14	4	0	0	0	0	1	0	0	7	0	81
TOTAL	5	2	2	0	3	5	49	9	18	4	10	4	149	51	39	1	1	0	11	3	5	0	50	4	425

INFORME CUATRIMESTRAL Septiembre - Diciembre 2012

En el siguiente cuadro se detalla el porcentaje de deserción por programa educativo.

% DE DESERCIÓN POR PROGRAMA EDUCATIVO

PROGRAMA EDUCATIVO	MATRÍCULA INICIAL	MATRÍCULA FINAL	% DESERCIÓN
Procesos Industriales Área Manufactura	311	264	15
Mecatrónica Área Automatización	274	238	13
Mantenimiento Área Industrial	482	414	14
Mecánica Industrial	167	146	13
Mecatrónica Área Sistemas de Manufactura Flexible	304	241	21
Administración Área Administración y Evaluación de Proyectos	246	203	17
Tecnologías de la Información y Comunicación Área Redes y Telecomunicaciones	344	271	21
Ingeniería Tecnologías de Producción	115	110	4
Ingeniería Mantenimiento Industrial	138	134	3
Ingeniería Metal Mecánica	162	144	11
Ingeniería Mecatrónica	222	187	16
Ingeniería Gestión de Proyectos	101	97	4
Ingeniería Tecnologías de la Información y Comunicación	134	126	6
TOTAL	3,000	2,575	14

INFORME CUATRIMESTRAL

Septiembre - Diciembre 2012

Causas de deserción

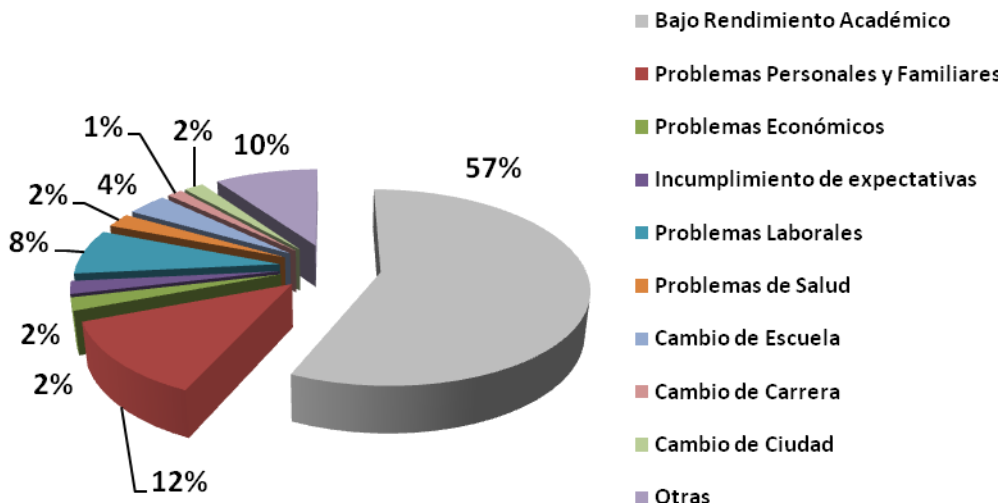
De las 425 bajas la mayor incidencia fue referente a Bajo Rendimiento Académico con un 57%.

CAUSAS DE DESERCIÓN

CAUSAS	PROGRAMAS EDUCATIVOS													TOTAL
	T S U							INGENIERÍAS						
	PI	MA	MI	ME	MT	AEP	TIC	TP	MI	MM	MT	GP	TIC	
Bajo Rendimiento Académico	12	20	55	13	29	31	33	2	1	16	25	2	2	241
Problemas Personales y Familiares	13	5	5	2	8	6	11	0	1	1	0	1	0	53
Problemas Económicos	0	2	0	0	3	0	4	0	0	0	0	0	0	9
Incumplimiento de expectativas	3	1	0	0	0	2	3	0	0	0	0	0	0	9
Problemas Laborales	9	2	1	2	4	1	2	0	0	2	5	1	3	32
Problemas de Salud	0	1	0	1	1	0	7	0	0	0	0	0	0	10
Cambio de Escuela	5	2	0	1	3	0	5	0	0	0	0	0	0	16
Cambio de Carrera	0	1	1	0	4	0	0	0	0	0	0	0	0	6
Cambio de Ciudad	3	0	1	1	0	1	1	0	0	0	0	1	0	8
Otras	2	3	4	0	11	2	7	2	2	0	5	0	3	41
TOTAL	47	37	67	20	63	43	73	4	4	19	35	5	8	425

*Otras= Dejó de asistir, Faltas al reglamento, Documentación incompleta, Defunción.

CAUSAS DE DESERCIÓN



INFORME CUATRIMESTRAL

Septiembre - Diciembre 2012

a.3 Índice de Reprobación

Calificaciones

En las siguientes tablas, se presentan los resultados del Rendimiento Académico obtenido durante el periodo a través de las tasas de Reprobación y Aprovechamiento.

TASA DE REPROBACIÓN

PROGRAMA EDUCATIVO	%
Procesos Industriales Área Manufactura	11
Mecatrónica Área Automatización	10
Mantenimiento Área Industrial	9
Mecánica Industrial	9
Mecatrónica Área Sistemas de Manufactura Flexible	9
Administración Área Administración y Evaluación de Proyectos	13
Tecnologías de la Información y Comunicación Área Redes y Telecomunicaciones	10
Ingeniería Tecnologías de Producción	3
Ingeniería Mantenimiento Industrial	1
Ingeniería Metal Mecánica	5
Ingeniería Mecatrónica	11
Ingeniería Gestión de Proyectos	6
Ingeniería Tecnologías de la Información y Comunicación	1
GENERAL	8

APROVECHAMIENTO ACADÉMICO

PROGRAMA EDUCATIVO	PROMEDIO
Procesos Industriales Área Manufactura	85
Mecatrónica Área Automatización	85
Mantenimiento Área Industrial	83
Mecánica Industrial	82
Mecatrónica Área Sistemas de Manufactura Flexible	87
Administración Área Administración y Evaluación de Proyectos	84
Tecnologías de la Información y Comunicación Área Redes y Telecomunicaciones	86
Ingeniería Tecnologías de Producción	88
Ingeniería Mantenimiento Industrial	88
Ingeniería Metal Mecánica	87
Ingeniería Mecatrónica	86
Ingeniería Gestión de Proyectos	88
Ingeniería Tecnologías de la Información y Comunicación	89
PROMEDIO GENERAL	86

INFORME CUATRIMESTRAL

Septiembre - Diciembre 2012

a.4 Egresados

Egresados por Generación

Al concluir el mes de diciembre se cuenta con el egreso de diecisiete generaciones de Técnico Superior Universitario, dando un total de 5,111 egresados a la fecha.

EGRESADOS POR PROGRAMA EDUCATIVO Y GENERACIÓN TÉCNICO SUPERIOR UNIVERSITARIO

PROGRAMA EDUCATIVO	1ª	2ª	3ª	4ª	5ª	6ª	7ª	8ª	9ª	10ª	11ª	12ª	13ª	14ª	15ª	16ª	17ª "A"
Procesos Industriales Área Manufactura	45	29	45	22	104	41	101	87	99	94	74	45	34	18	60	52	0
Mecatrónica Área Automatización	16	16	29	32	41	21	61	57	49	37	46	35	32	24	35	58	3
Mantenimiento Área Industrial	30	-	23	-	57	14	56	50	65	64	48	63	72	70	112	98	28
Mecánica	10	18	17	-	35	-	38	41	49	57	66	67	57	48	109	93	0
Mecatrónica Área Sistemas de Manufactura Flexible	-	-	-	-	-	-	45	72	164	135	118	87	77	96	144	121	27
Administración Área Administración y Evaluación de Proyectos	-	-	-	-	-	-	-	-	-	65	95	87	117	104	87	90	0
Tecnologías de la Información y Comunicación Área Redes y Telecomunicaciones	-	-	-	-	-	-	-	-	-	-	-	-	-	56	104	107	16
TOTAL	101	63	114	54	237	76	301	307	426	452	447	384	389	416	651	619	74

17ª "A" egresó en diciembre 2012.

En diciembre se registra un egresado en el nivel de Ingenierías sumando 436 Egresados.

EGRESADOS POR PROGRAMA EDUCATIVO DE CONTINUIDAD DE ESTUDIOS

PROGRAMA EDUCATIVO	1ª	2ª	R	3ª	4ª	R
Ingeniería Tecnologías de la Producción	35	18	0	17	0	0
Ingeniería Mantenimiento Industrial	35	20	0	25	1	0
Ingeniería Metal Mecánica	32	37	0	26	31	0
Ingeniería en Mecatrónica	50	59	1	48	0	1
TOTAL	152	134	1	116	32	1

R = Rezagado

INFORME CUATRIMESTRAL

Septiembre - Diciembre 2012

Titulación

Al mes de Diciembre se cuenta con 4,765 titulados en las 7 especialidades.

TASA DE TITULACIÓN

GENERACIÓN	EGRESADOS	TITULADOS	TASA
Primera	101	87	86%
Segunda	63	46	73%
Tercera	114	80	70%
Cuarta	54	41	76%
Quinta	237	202	85%
Sexta	76	57	75%
Séptima	301	275	91%
Octava	307	288	94%
Novena	426	337	79%
Décima	452	369	81%
Onceava	447	447	100%
Doceava	384	384	100%
Treceava	389	389	100%
Catorceava	416	416	100%
Décima quinta	651	651	100%
Dieciseisava	619	619	100%
Diecisieteava "A"	74	74	100%
T O T A L	5,111	4,765	93%

TASA DE TITULACIÓN INGENIERÍA

GENERACIÓN	EGRESADOS	TITULADOS	TASA
Primera	152	152	100%
Segunda	134	134	100%
Tercera	117	117	100%
Cuarta	33	33	100%
TOTAL	436	436	100%

INFORME CUATRIMESTRAL

Septiembre - Diciembre 2012

a.5 Docentes

La plantilla de profesores está compuesta por 194 en total, de los cuales 143 son Profesores de Asignatura (P.A), 51 Profesores de Tiempo Completo (P.T.C).

PERSONAL DOCENTE

CARRERAS	PTC	PA
Procesos Industriales Área Manufactura	5	22
Mecatrónica Área Automatización	3	14
Mantenimiento Área Industrial	9	25
Mecánica	8	11
Mecatrónica Área Sistemas de Manufactura Flexible	12	26
Administración Área Administración y Evaluación de Proyectos	6	19
Tecnologías de la Información y Comunicación Área Redes y Telecomunicaciones	8	26
T O T A L	51	143

AÑOS DE EXPERIENCIA LABORAL Y DOCENTE DEL PERSONAL DOCENTE

AÑOS	LABORAL		DOCENTE	
	P.T.C.	P.A.	P.T.C.	P.A.
0-1	7	25	5	40
2-3	8	30	6	32
4-7	17	40	13	29
8-11	12	15	23	18
12-15	1	17	1	14
16-22	5	6	2	6
MÁS DE 22	1	10	1	4
TOTAL	51	143	51	143

P.T.C.=Profesores de Tiempo Completo
P.A.=Profesores de Asignatura

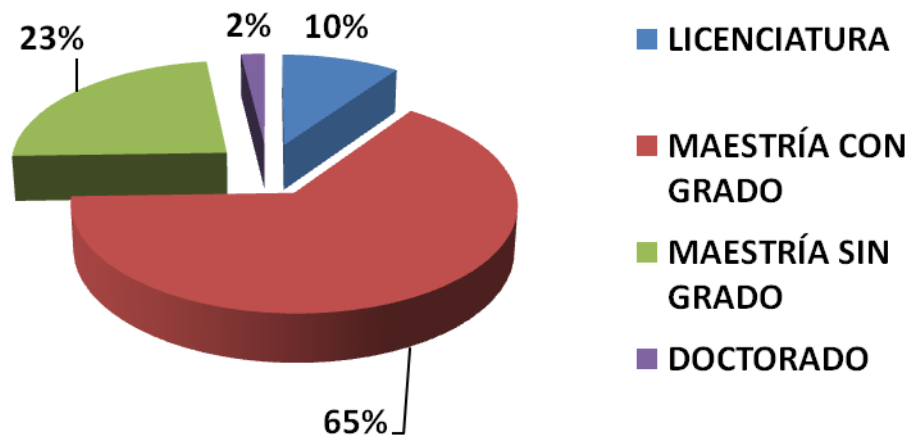
INFORME CUATRIMESTRAL

Septiembre - Diciembre 2012

NIVEL DE ESTUDIOS DEL PERSONAL DOCENTE

NIVEL DE ESTUDIOS	PROFESOR DE TIEMPO COMPLETO	PROFESOR DE ASIGNATURA
TÉCNICO	0	6
LICENCIATURA CON TÍTULO	5	77
LICENCIATURA SIN TÍTULO	0	5
MAESTRÍA CON GRADO	33	41
MAESTRÍA SIN GRADO	12	14
DOCTORADO SIN GRADO	1	0
TOTAL	51	143

PERFIL DOCENTE PROFESORES DE TIEMPO COMPLETO



INFORME CUATRIMESTRAL

Septiembre - Diciembre 2012

Mejoramiento del personal académico

En este cuatrimestre se registraron 12 cursos para el personal docente con un total de 782 horas como se describe en la tabla.

CURSOS

NOMBRE DEL CURSO	No. DE ASISTENTES	HORAS
Diplomado Responsabilidad Social	1 (PTC)	80
TICS Educación basada en Competencias	15 (PA)	30
TICS Educación basada en Competencias	14 (PA)	30
Taller de interconexión de Sistemas Fotovoltaicos	1 (PTC)	16
Diplomado de herramientas para la metodología para la formación basada en competencias profesionales	11 (PA)	120
Brigadas de Emergencia	2 (PTC) 1 (PA)	60
Creatividad e Innovación	9 (PTC) 4 (PA)	12
Espíritu emprendedor	9 (PTC) 4 (PA)	8
Estadística aplicada	5 (PTC) 8 (PA)	20
Programación orientada a objetos con JAVA	6 (PTC) 4 (PA)	40
Tutorías	3 (PTC) 9 (PA)	8
Inducción UTT y EBC	6 (PA)	10
TOTAL	36 (PTC) 75 (PA)	434

PTC. = Profesor de Tiempo Completo

PA = Profesor de Asignatura

INFORME CUATRIMESTRAL

Septiembre - Diciembre 2012

PERSONAL DOCENTE REALIZANDO ESTUDIOS DE POSGRADO

NOMBRE	DOCTORADO	APOYO
Albalicia Martínez Hernández	Doctorado Ingeniería Industria	PROMEP
Luis Alberto Vázquez Rueda	Doctorado en Ciencias en Ingeniería Eléctrica	PROMEP
Humberto Borja Cerda	Maestría en Nanotecnología	UTT

a.6 Biblioteca

En este punto, durante el periodo reportado se alcanzó una relación de 2 libros por alumno. A continuación se presentan unas tablas, en donde se detalla el total de ejemplares por alumno y carrera, así como su distribución por área del conocimiento.

DISTRIBUCIÓN DE ACERVO BIBLIOGRÁFICO

ACERVO	TP	MA	MI	ME	MT	AEP	TIC	ITP	IMI	IMM	IMT	IGP	ITIC	OTROS	TOTAL
Libros	2207	1043	915	1385	248	578	219	67	36	50	78	0	0	1614	8334
Títulos	1141	475	414	615	163	361	100	36	21	23	27	0	0	481	3857
Ejemplares por títulos	2	2	2	2	2	2	2	2	2	2	3	0	0	3	2
Total de Alumnos	311	274	482	167	304	246	344	115	138	162	222	101	134	0	3000
Libros por Alumnos	7	4	2	8	1	2	1	1	1	1	1	0	0	0	3

Los programas educativos de Gestión de Proyectos y TIC en el nivel de ingeniería, están en el proceso de adquisición de bibliografía, pero utilizan la biblioteca digital.

ACERVO BIBLIOGRÁFICO POR ÁREA DE CONOCIMIENTO

TÍTULOS	TP	MA	MI	ME	MT	AEP	TIC	ITP	IMI	IMM	IMT	OTROS	TOTAL
Ciencias Básicas	325	108	102	157	37	23	43	4	2	5	5	108	919
Conocimientos Técnicos	479	285	193	261	88	268	47	27	16	15	20	97	1796
Lenguajes y Métodos	187	63	76	119	25	31	8	5	2	3	1	179	699
Formación Sociocultural	150	18	43	78	14	39	2	0	1	0	1	97	443
TOTAL	1141	474	414	615	164	361	100	36	21	23	27	481	3857

INFORME CUATRIMESTRAL

Septiembre - Diciembre 2012

EJEMPLARES POR EDICIÓN Y ÁREA DE CONOCIMIENTO

LIBROS	LIBROS EDITADOS DENTRO DE LOS 3 AÑOS ANTERIORES	LIBROS EDITADOS CON MÁS DE TRES AÑOS	TOTAL
Ciencias Básicas	66	1619	1685
Conocimientos Técnicos	100	4533	4633
Lenguajes y Métodos	4	1208	1212
Formación Sociocultural	2	802	804
TOTAL	172	8162	8334

BIBLIOTECA DIGITAL

REVISTAS	NUEVAS SUSCRIPCIONES
Biblioteca Digital	EBSCO y GALE

En este periodo escolar se encontraron a disposición de los alumnos 279 videos de opción general, de los cuales 226 son de disco compacto y 4 cursos en cd's y los restantes son VHS. Al finalizar este cuatrimestre se realizaron 1,773 préstamos a domicilio de libros y 6 de videos.

MES	PRÉSTAMOS DE LIBROS A DOMICILIO	PRÉSTAMOS DE VIDEOS A DOMICILIO
Septiembre	752	4
Octubre	618	2
Noviembre	388	0
Diciembre	15	0
TOTAL	1,773	6

INFORME CUATRIMESTRAL

Septiembre - Diciembre 2012

a.7 Becas

Becas otorgadas a estudiantes

Con equidad para los estudiantes, a través del departamento de Servicios Estudiantiles, la Universidad otorgó 772 becas, de las cuales fueron 402 Académicas, 27 Alimenticias, 310 de PRONABES y 33 del Gobierno Federal. En total se otorgaron Becas al 26% de los alumnos inscritos en el periodo reportado.

BECAS OTORGADAS POR PROGRAMA EDUCATIVO

PROGRAMA EDUCATIVO	ACADÉMICAS	ALIMENTICIAS	PRONABES	BECA NET	TOTAL
Procesos Industriales Área Manufactura	46	3	37	6	92
Mecatrónica Automatización	27	3	35	3	68
Mantenimiento Industrial	52	4	38	4	98
Mecánica Industrial	16	5	25	1	47
Mecatrónica Sistemas de Manufactura Flexible	50	4	21	0	75
Administración Administración y Evaluación de Proyectos	46	3	30	5	84
Tecnologías de la Información y Comunicación Redes y Telecomunicaciones	44	5	26	4	79
Ingeniería Tecnologías de Producción	19	0	10	1	30
Ingeniería Mantenimiento Industrial	15	0	11	3	29
Ingeniería Metal Mecánica	18	0	12	1	31
Ingeniería Mecatrónica	34	0	19	1	54
Ingeniería Gestión de Proyectos	13	0	26	2	41
Ingeniería en Tecnologías de la Información y Comunicación	22	0	20	2	44
TOTAL	402	27	310	33	772

INFORME CUATRIMESTRAL

Septiembre - Diciembre 2012

% DE BECAS OTORGADAS POR PROGRAMA EDUCATIVO

PROGRAMA EDUCATIVO	MATRÍCULA	BECAS TOTALES	%
Procesos Industriales Área Manufactura	311	92	29
Mecatrónica Área Automatización	274	68	25
Mantenimiento Área Industrial	482	98	20
Mecánica Industrial	167	47	28
Mecatrónica Área Sistemas de Manufactura Flexible	304	75	25
Administración Área Administración y Evaluación de Proyectos	246	84	34
Tecnologías de la Información y Comunicación Área Redes y Telecomunicaciones	344	79	23
Ingeniería Tecnologías de Producción	115	30	26
Ingeniería Mantenimiento Industrial	138	29	21
Ingeniería Metal Mecánica	162	31	19
Ingeniería Mecatrónica	222	54	24
Ingeniería Gestión de Proyectos	101	41	40
Ingeniería Tecnologías de la Información y Comunicación	134	44	33
TOTAL	3,000	772	26

Transporte

Se continúa con el servicio de transporte, para el turno matutino se destinaron 7 rutas dentro de la zona urbana de la ciudad de Torreón, brindando el servicio aproximadamente a 427 alumnos diariamente. Dentro de este total, en el turno nocturno el servicio de transporte se proporciona con una ruta para 60 jóvenes diariamente.

Adicionalmente se contó con 8 rutas más para los alumnos procedentes de Gómez Palacio y Lerdo ambas ciudades de Durango; Francisco I. Madero, San Pedro de las Colonias y Matamoros del estado de Coahuila, atendándose con este servicio alrededor de 413 alumnos diariamente. En total son 841 jóvenes quienes tomaron el servicio de transporte ofrecido por la Universidad gratuitamente en el periodo reportado.

INFORME CUATRIMESTRAL

Septiembre - Diciembre 2012

a.8 Tutorías y Asesorías Académicas

El programa de Tutorías que ofrece la Universidad es para apoyo a los alumnos en los aspectos relacionados con su desarrollo académico y personal, se continúa este proyecto con el apoyo del Personal Docente de cada uno de los programas educativos y la coordinación del Depto. de Servicios Estudiantiles, para que facilite el tránsito del alumno por la Universidad desde su ingreso hasta su egreso.

Así mismo, también se lleva a cabo el Programa de Asesorías Académicas, impartidas por los docentes de los diferentes programas educativos, como medida para disminuir la deserción, principalmente lo que concierne al bajo rendimiento académico.

ASESORÍAS ACADÉMICAS

PROGRAMA EDUCATIVO	HORAS	ALUMNOS ATENDIDOS
Procesos Industriales Área Manufactura	170	305
Mantenimiento Área Industrial	103	206
Mecánica Industrial	65	190
Mecatrónica Área Sistemas de Manufactura Flexible	72	246
Administración Área Administración y Evaluación de Proyectos	45	129
Tecnologías de la Información y Comunicación Área Redes y Telecomunicaciones	48	307
TOTAL	503	1383

SEGUNDO CONGRESO NACIONAL DE TUTORÍAS DE UNIVERSIDADES TECNOLÓGICAS
"La evaluación de los sistemas de tutoría"



Por parte del Departamento de Servicios Estudiantiles se asistió al **2º Congreso de Tutorías** de UUTT en la ciudad de Guadalajara, Jal. Donde se recibió una cascada de información sobre las actividades con las que se enriquecerá el Programa Institucional de Tutorías de nuestra Universidad; el evento se realizó del 26 al 28 de Septiembre con Sede en la Universidad Tecnológica de Jalisco, siendo el Objetivo general: analizar las funciones, el perfil del tutor y su papel en el sistema, intercambiando experiencias en la implementación, seguimiento y evaluación del programa de Tutorías y generar propuestas que permitan analizar y optimizar la actividad tutorial.

INFORME CUATRIMESTRAL

Septiembre - Diciembre 2012

Se brindaron dos conferencias de Programación Neurolingüística a alumnos de Ingenierías tanto de Mecatrónica así como de la carrera Gestión de Proyectos, éstas ayudan a fortalecer el desarrollo personal de los alumnos participantes, contando en octubre con la presencia de 70 alumnos y 18 en el mes de noviembre.

CONFERENCIAS



a.9 Asesoría Psicopedagógica

La Universidad brindó apoyo psicopedagógico por medio del Departamento de Servicios Estudiantiles a los alumnos que fueron canalizados por parte de los tutores de grupo de cada Programa Educativo. En la tabla siguiente se presenta la atención brindada a los alumnos.

TEST Y APOYO DE SERVICIOS ESTUDIANTILES

PROGRAMA EDUCATIVO	TESTS PSICOMÉTRICOS		ASESORÍAS PSICOPEDAGÓGICAS	
	ALUMNOS	HORAS	ALUMNOS	HORAS
Procesos Industriales Área Manufactura	0	0	6	30
Mecatrónica Área Automatización	109	3	0	0
Mecánica Área Industrial	0	0	3	9
Mecatrónica Área Sistemas de Manufactura Flexible	105	2	10	57
Administración Área Administración y Evaluación de Proyectos	63	2	5	22
Tecnologías de la Información y Comunicación Área Redes y Telecomunicaciones	0	0	14	89
Ingeniería Metal Mecánica	0	0	1	3
Ingeniería en Tecnologías de la Información y Comunicación	0	0	1	4
TOTAL	277	7	40	214

INFORME CUATRIMESTRAL

Septiembre - Diciembre 2012

a.10 Comisiones académicas

PERSONA COMISIONADA		LUGAR	FECHA	OBJETIVO
NOMBRE(S)	PE			
Ing. Francisco Rodríguez Rubio	Mecánica	CGUT	Del 17 al 21 de Septiembre 2012	Continuar con los trabajos para lograr los programas de estudio del 4° y 5° cuatrimestre para el Programa Educativo en Minería.
Ing. Rubén Romero Rodríguez	Mantenimiento Industrial	U.T. Querétaro	Del 21 al 23 de Octubre 2012	Determinar la agenda del año 2013 y reestructuración del colegio de ingenieros en Mto. Industrial.
Ing. Rubén Romero Rodríguez	Mantenimiento Industrial	C G U T	1 de Noviembre 2012	Reunión convocatoria México-Francia 2013-2014 representación de la UTT y Universidades que participan en el programa MEX-PROTEC.
Ing. Francisco Rodríguez Rubio	Mecánica	U.T. Zacatecas	Del 04 al 09 de Noviembre 2012	Conclusión de la revisión del PE en Minería, decisión por parte del Comité Integrado por los Directores de Carrera.
MC Gerardo Delgado Salazar	Procesos Industriales Área Manufactura	Saltillo, Coahuila	21 de Noviembre 2012	Taller sobre el manejo del sistema de gestión del subcomité de evaluación estatal del programa de estímulo a la innovación.
Ing. Francisco Rodríguez Rubio	Mecánica	U.T del Suroeste de Guanajuato	29 y 30 de Noviembre 2012	Reunión de trabajo del Comité de Directores de Carrera Revisión de Manuales de 1° y 2° Cuatrimestre del PE Mecánica, sigue elaborar los Manuales de Prácticas de 3°, 4° y 5°.

INFORME CUATRIMESTRAL

Septiembre - Diciembre 2012

a.11 Talleres y laboratorios: uso y tasas de utilización

3,909 horas se utilizaron los laboratorios para clases y prácticas en un horario normal, 390 horas en extra-clase.

UTILIZACIÓN DE LABORATORIOS Y TALLERES EN HORAS TOTALES EN EL NIVEL T.S.U.

LABORATORIO Y/O TALLER	PROGRAMAS EDUCATIVOS													
	Procesos Industriales Área Manufactura		Mecatrónica Área Automatización		Mantenimiento Área Industrial		Mecánica Industrial		Mecatrónica Área Sistemas de Manufactura Flexible		Administración Área Administración y Evaluación de Proyectos		Tecnologías de la Información y Comunicación Área Redes y Telecomunicaciones	
	H.N.	H.E.	H.N.	H.E.	H.N.	H.E.	H.N.	H.E.	H.N.	H.E.	H.N.	H.E.	H.N.	H.E.
CAD	174	0	0	0	0	0	0	0	0	0	0	0	0	0
CAM	0	0	0	0	0	0	24	0	0	0	0	0	0	0
Estudio de trabajo	61	0	0	0	0	2	0	0	0	0	140	0	0	0
Electrónica básica	0	0	664	149	18	9	0	0	251	111	0	0	232	3
Electrónica en Potencia	0	0	204	26	326	71	10	0	433	5	0	0	12	3
Gestión de la Producción	0	0	0	0	0	0	0	0	208	0	0	0	0	0
Idiomas	65	0	63	0	109	0	80	0	0	0	58	0	121	0
Metrología	42	2	14	0	8	0	0	7	0	0	0	0	0	0
Máquinas y Herramientas	0	0	0	0	0	0	22	0	28	0	0	0	0	0
Neumática e Hidráulica	120	0	0	0	12	2	0	0	108	0	0	0	0	0
Química	35	0	35	0	67	0	97	0	0	0	0	0	0	0
Resistencia de Materiales	0	0	0	0	14	0	0	2	0	0	0	0	0	0
Soldadura	20	0	0	0	0	0	0	0	24	0	0	0	0	0
TOTAL	527	2	980	175	554	82	233	9	1052	116	198	0	365	6

H.N.= Horario Normal

H.E.= Horario Extraclase

INFORME CUATRIMESTRAL

Septiembre - Diciembre 2012

1,040 horas se utilizaron en los laboratorios para clases y prácticas en un horario normal y 18 en horario extra-clase.

UTILIZACIÓN DE LABORATORIOS Y TALLERES EN HORAS TOTALES EN EL NIVEL DE INGENIERÍAS

LABORATORIO Y / O TALLER	PROGRAMAS EDUCATIVOS											
	Ingeniería en Procesos Industriales		Ingeniería en Mantenimiento Industrial		Ingeniería en Metal Mecánica		Ingeniería en Mecatrónica		Ingeniería Gestión de Proyectos		Ingeniería Tecnologías de la Información y Comunicación	
	H.N.	H.E.	H.N.	H.E.	H.N.	H.E.	H.N.	H.E.	H.N.	H.E.	H.N.	H.E.
Electrónica Básica	0	0	0	0	4	0	552	18	0	0	0	0
Electrónica de Potencia	0	0	192	0	0	0	0	0	0	0	0	0
CAD	8	0	0	0	0	0	34	0	0	0	0	0
Gestión de la Producción	0	0	0	0	0	0	120	0	0	0	0	0
Estudio de trabajo	20	0	2	0	0	0	87	0	0	0	0	0
Inglés	18	0	0	0	0	0	3	0	0	0	0	0
TOTAL	46	0	194	0	4	0	796	18	0	0	0	0

H.N.= Horario Normal
H.E.= Horario Extraclase

También se utilizaron los laboratorios para llevar a cabo cursos con las Industrias, en el laboratorio de Electrónica se usó por 16 horas.

INFORME CUATRIMESTRAL

Septiembre - Diciembre 2012

Utilización de Equipo de Cómputo

Al iniciar este cuatrimestre, se contó con 7 centros de cómputo.

USO DE LOS CENTROS DE CÓMPUTO

PROGRAMA EDUCATIVO	HORAS CLASE	HORAS EXTRA CLASE
Procesos Industriales Área Manufactura	164	El Centro de Cómputo ubicado en el edificio de Biblioteca, es destinado para el uso de extra clase y se mantiene un horario de lunes a viernes de 7:00 am a 21:15 pm; brindando el servicio al alumnado en general
Mecatrónica Área Automatización	272	
Mantenimiento Área Industrial	73	
Mecánica Industrial	58	
Mecatrónica Área Sistemas de Manufactura Flexible	312	
Administración Área Administración y Evaluación de Proyectos	148	
Tecnologías de la Información y Comunicación Área Redes y Telecomunicaciones	341	
Ingeniería Tecnologías de Producción	6	
Ingeniería Mantenimiento Industrial	0	
Ingeniería Metal Mecánica	187	
Ingeniería Mecatrónica	248	
Ingeniería Gestión de Proyectos	0	
Ingeniería Tecnologías de la Información y Comunicación	7	
TOTAL	1,816	

EQUIPO DISTRIBUIDO POR ÁREA

EQUIPO DISPONIBLE EN DOCENCIA	ADMÓN. Y APOYO	TOTAL
607	134	741

PROPORCIÓN DE ALUMNOS POR COMPUTADORA

EQUIPO DISPONIBLE	MATRÍCULA	ALUMNOS / COMPUTADORA
607	3,000	5

INFORME CUATRIMESTRAL

Septiembre - Diciembre 2012

EVENTOS ACADÉMICOS E INSTITUCIONALES

Concurso "Leamos La Ciencia Para Todos 2012"

Se participó en el Concurso "Leamos la Ciencia para Todos 2012" que en este año fue el Municipio de Salamanca, en el estado de Guanajuato el lugar sede, la anfitriona del evento fue la Universidad Tecnológica del Suroeste de Guanajuato; en este Concurso se presentaron dos grupos de alumnos de la carrera de Mecatrónica: Román Ernesto Solís Esquivel, Brenda Cristina Flores Castañeda, Christian Antonio Villalobos Villa y José Antonio Flores Torres aplicando los conocimientos adquiridos y pusieron a prueba sus habilidades y destrezas obteniendo el 2° lugar en la categoría "Ensayo y diseño de prototipo" para Román y Brenda, así como mención honorífica para Christian y José Antonio por su prototipo.

PREMIACIÓN



8° Congreso de Confiabilidad y Mantenimiento 2012



El programa del Congreso Mexicano de Confiabilidad y Mantenimiento 2012 estará conformado por relevantes personalidades, líderes expertos en los temas de confiabilidad y el mantenimiento en América, los cuales le permitirán visualizar las tendencias, casos de éxito y las herramientas necesarias para llegar a tener una planta confiable, y del 15 al 18 de Octubre del 2012 se asistió para actualizar en los Temas de Mantenimiento, contando con la asistencia de los M.C. Gustavo Adame Gutiérrez y M.C. Víctor Larrañaga Galindo de la Carrera de Mantenimiento Industrial, efectuada en la cd. De León Guanajuato.

INFORME CUATRIMESTRAL

Septiembre - Diciembre 2012

3ER. CAMPEONATO INTERNACIONAL DE LA UT's REEDUCA-VEX ROBOTICS AGUASCALIENTES 2012

Alumnos de la carrera de Mecatrónica, asistieron los días 7 y 8 de Noviembre en Aguascalientes, Ags, al 3er Campeonato Internacional de Reeduca-Vex Robotics 2012, donde el equipo de la Universidad Tecnológica de Torreón, obtuvo el Segundo Lugar, conformado por Yesica Lizeth Rincón Gándara, Gabriel Córdova Cháirez, Román Ernesto Solís Esquivel, César Alberto Flores Martínez, Brenda Cristina Flores Castañeda y Alfredo Sinhué Esparza Espinoza poniendo a prueba las habilidades, destrezas y conocimientos de los alumnos en el área de la robótica. La premiación se llevó a cabo el 30 de noviembre en esta misma Sede.

CONFERENCIAS

Conferencias otorgadas a los alumnos de la carrera de Administración y Evaluación de Proyectos, con el apoyo de la Lic. Mónica Lozano Moreno del DIF municipal de Torreón, se ofrecieron los siguientes temas: 02 de Octubre: Cultura a Favor de Discapacitados; 24 de Octubre: Cáncer de mama y el 16 de Noviembre: Asertividad.

El objetivo de las mismas fue: Que el alumnado se concientice y respete a personas con discapacidad, así también que la comunidad femenil conozcan los riesgos del Cáncer de mama. Y por último la asertividad es comunicar nuestras ideas y sentimientos o en su caso defender nuestros legítimos derechos sin la intención de herir o perjudicar, siempre actuando desde un estado interior de autoconfianza, en lugar de la emocionalidad limitante típica de la ansiedad, de la culpa o la rabia.

CONFERENCIAS



INFORME CUATRIMESTRAL

Septiembre - Diciembre 2012

b) ASUNTOS DE EXTENSIÓN UNIVERSITARIA

SEGUNDO ENCUENTRO REGIONAL RESPONSABILIDAD SOCIAL Y MEJORES PRÁCTICAS, ACCIÓN, VALOR Y COMPROMISO

Del 05 al 07 de Septiembre se llevó a cabo el segundo encuentro de ESR en las instalaciones de la Universidad Iberoamericana de Torreón, haciendo un intercambio de conocimientos y experiencias a cerca de la Responsabilidad Social Empresarial, teniendo una asistencia de 200 asistentes, en este año se tuvo la presencia de empresas como: CEMEX, HONDA, PASA, LALA, OMA, PEÑOLES, TYSON, CLUB SANTOS LAGUNA, IBERO y por supuesto la Universidad Tecnológica de Torreón. En este encuentro se llevó a cabo la firma del Pacto Mundial con las Naciones Unidas, reto que la Institución asume para que en este próximo año se entreguen mejores resultados en apoyo a la comunidad y con el medio ambiente.

ENCUENTRO ESR 2012 Y FIRMA DEL PACTO MUNDIAL



INFORME CUATRIMESTRAL

Septiembre - Diciembre 2012

Ceremonia de Graduación Generación XVI “C”

La Universidad Tecnológica de Torreón, realizó la ceremonia de graduación de la XVI “C” de Técnico Superior Universitarios así también de continuidad IV de Ingeniería el 21 de Septiembre en las instalaciones del Teatro Nazas.

ALUMNOS GRADUADOS



b.1 Apoyos a la comunidad

DONACIÓN DE EQUIPO DE CÓMPUTO

El pasado 30 de Noviembre se hizo entrega a los Representantes y/o Directores de las escuelas que solicitaron a la Universidad equipos de cómputo en donación. En total fueron 110 equipos distribuidos en las siguientes Instituciones de Educación: Escuela Secundaria Técnica # 44, Jardín de Niños “Josefa Ortíz de Domínguez”, Escuela Secundaria Técnica # 13, Escuela “Profra. Felicitas Sifuentes Ochoa”, Brigada de Educación para el Desarrollo Rural # 20, Escuela Primaria “Francisco I. Madero” T.M., Escuela Primaria “Juan Francisco Mancinas Casas”.

EQUIPO DONADO POR LA UTT



INFORME CUATRIMESTRAL

Septiembre - Diciembre 2012

b.2 Prensa y Difusión Institucional

Dentro del programa de promoción y difusión de la UTT por parte del Departamento de Prensa y Difusión, se contó con información impresa en diferentes medios, así como también se llevaron a cabo entrevistas tanto en radio como en televisión.

DIFUSIÓN	SEPTIEMBRE	OCTUBRE	NOVIEMBRE	DICIEMBRE
VOLANTES	50	150	1500	1000
ENTREVISTAS EN RADIO	2	2	2	0
INSERCIÓN EN PERIÓDICO	0	0	4	0
GACETILLAS EN PERIÓDICO	0	1	0	0

Promoción y visitas guiadas

Dentro de la misma promoción que se efectúa con las Instituciones de Educación Media Superior, se llevan a cabo las visitas guiadas a la Universidad Tecnológica de Torreón, las cuales consisten en recibir a los alumnos de los bachilleratos, y ofrecerles un recorrido por las instalaciones de la Universidad, así como proporcionarles la información de los diferentes programas educativos que se imparten.

VISITAS GUIADAS

ESCUELAS DE BACHILLER	PERSONAS ATENDIDAS
CETIS 59	50
Colegio de las Américas	55
Instituto Francisco Villanueva	31
Colegio de las Américas	32
TOTAL	168

VISITA DE LOS ALUMNOS DEL COLEGIO AMÉRICAS



INFORME CUATRIMESTRAL

Septiembre - Diciembre 2012

Ferias vocacionales

La Universidad Tecnológica de Torreón, también participa en las Ferias de orientación vocacional que organizan las instituciones de educación media superior.

PROMOCIÓN DE LA UNIVERSIDAD

INSTITUCIÓN	PERSONAS ATENDIDAS
Feria Vocacional CBTIS 4	750
Feria Vocacional Colegio Excelsior	150
Feria Vocacional Luzac	150
Feria Vocacional ESCOFIS	60
Feria ICOJUVE	50
Feria Vocacional CBTIS 196	430
Feria Vocacional CBTIS 127	200
TOTAL	1790

FERIAS VOCACIONALES



INFORME CUATRIMESTRAL

Septiembre - Diciembre 2012

b.3 Actividades Culturales

Festejo de aniversario

Dentro de las festividades por el 14 Aniversario de la UTT, se dio la bienvenida a los alumnos de nuevo ingreso tanto para el turno Matutino, como también para los alumnos del turno nocturno, con conferencias y eventos especiales para la integración y participación de la comunidad universitaria.

14° ANIVERSARIO DE LA UTT



Concurso Estatal de Oratoria

Se participa en el Concurso Estatal de Oratoria organizado por la Subsecretaría de Educación Superior, la final se realiza en la ciudad de Saltillo el 7 septiembre en el Auditorio Víctor Arámbula de la Secretaría de Educación, el alumno de la carrera de Mantenimiento Industrial Jesús Eduardo Guerra García representó dignamente a la Universidad Tecnológica de Torreón obteniendo el 2° lugar.

INFORME CUATRIMESTRAL

Septiembre - Diciembre 2012

Concurso Estatal de Oratoria



Concurso de Canto Ídolo Lagunero

Para dar auge al periodo de la Feria de Torreón, el Club Rotario de Torreón convoca al Concurso de Canto Ídolo Lagunero en las Instalaciones del Teatro del Pueblo, participando el joven Iván Alberto Cabral Carrillo de la carrera de Mecatronica, quien obtiene el 4° lugar como solista, el premio consistió en un kit de entradas para la Feria de Torreón 2012 y artículos promocionales de los organizadores.



Cinematográfica

Dentro de exhibición cinematográfica, se proyectaron las siguientes películas: "El Artista" el 15 de octubre Auditorio de vinculación y "Amigos" el 13 de noviembre, asistiendo los alumnos de la UTT.

INFORME CUATRIMESTRAL

Septiembre - Diciembre 2012

PROYECCIÓN CINEMATROGRÁFICA



Plática Consumo Responsable

Personal de Grupo Modelo brindaron a los alumnos una plática acerca del consumo responsable de alcohol el 31 de octubre, en el auditorio del edificio de Vinculación de la UTT asistiendo 200 alumnos de los diferentes programas educativos.



Presentación de teatro

El grupo de Teatro de la UTT, presentó ante la comunidad universitaria, la obra "Los Cuervos están de luto" el 1 de noviembre, el grupo de compone de 18 alumnos participantes, y al evento se contó con la asistencia de 220 espectadores.


INFORME CUATRIMESTRAL

Septiembre - Diciembre 2012

Concurso Altar de muertos

Con la participación de todas las carreras, se realizó el concurso de altar de muertos en donde la carrera trunfadora fue Mantenimiento Industrial con la ofrenda dedicada a Don Ramón (Ramón Valdés) evento realizado el 1 de noviembre.

CONCURSO ALTAR DE MUERTOS 2012



Presentación externa de teatro

El grupo de Teatro UTT, presenta la obra "Los Cuervos están de luto" en el teatro de cámara de la U.A. de C., ante la presencia de la comunidad universitaria de esta institución educativa.



INFORME CUATRIMESTRAL

Septiembre - Diciembre 2012

Presentación externa de Grupos Culturales UTT

El grupo de Teatro y el grupo de música Folklórica de UTT tuvieron presentaciones tanto en la Presidencia de Cd. Lerdo, Dgo en el marco de los festejos por el aniversario de la ciudad el 14 de noviembre.



Desfile conmemorativo

El grupo de Teatro de la UTT participa en el desfile conmemorativo al 20 de noviembre, montando y actuando en un carro alegórico alusivo a la fecha el 19 de noviembre, invitados por el Ayuntamiento de Torreón.

PARTICIPACIÓN EN EL DESFILE MUNICIPAL



INFORME CUATRIMESTRAL

Septiembre - Diciembre 2012

Concurso Singing Out

Se llevó a cabo el concurso de canto en inglés con la participación de 11 finalistas de diferentes carreras el 22 de noviembre contando con 300 espectadores.

CONCURSO DE CANTO



Presentación de teatro

El grupo de Teatro UTT, presenta la obra "Pastorela Lagunera" los días 8 y 9 de diciembre tanto en el atrio principal de Plaza Cuatro Caminos con 300 asistentes y en Casa de la Cultura de Viesca, Coah. con 100 asistentes respectivamente.

PRESENTACIÓN DE PASTORELA



INFORME CUATRIMESTRAL

Septiembre - Diciembre 2012

Concierto Navideño

Nuevamente la Universidad Tecnológica de Torreón participó en el Concierto Navideño a cargo de la Coral de la Laguna, los juguetes y cobijas recaudados fueron donados a gente de escasos recursos mediante el DIF Torreón, el evento se llevó a cabo el 10 de diciembre en el Teatro Nazas, contando con la asistencia de 350 espectadores. En su edición número quince, los invitados interpretaron El Gloria de la Misa de Coronación de Mozart y el villancico tradicional "Noche de Paz" de Franz Gruber, en su versión en inglés "Silent Night". Siendo la idea principal de la Coral, que los coros convocados interpreten unos villancicos de manera individual al inicio, y al final todos los coros se unan, para cantar unas piezas en común.

CONCIERTO NAVIDEÑO



b.4 Actividades Deportivas

XX Universiada Metropolitana 2012

El 20 de Septiembre se participó en la Inauguración de la XX Universiada Metropolitana 2012, siendo la Plaza Central de la ULSA Laguna la sede para este acontecimiento.



INFORME CUATRIMESTRAL

Septiembre - Diciembre 2012

Por parte de la Universidad Tecnológica de Torreón se tuvo la representación de los equipos de:

- Fútbol Uruguayo Femenil,
- Soccer Femenil
- Béisbol
- Voleibol Varonil
- Tae kwon Do femenino y varonil
- Fútbol Soccer Varonil Selección A
- Ajedrez
- Atletismo

PARTICIPACIÓN Y PREMIACIÓN



En Tae kwon Do femenino y varonil se obtuvieron 6 medallas de Oro, 4 en Plata y 3 en Bronce, obteniendo el 2° Lugar por equipo.

La premiación y clausura del torneo de la XX Universiada Metropolitana 2012, fue en las Instalaciones de la ULSA Laguna el sábado 24 de Noviembre en el Gimnasio del Instituto Francés de la Laguna de Gómez Palacio, Dgo.

INFORME CUATRIMESTRAL

Septiembre - Diciembre 2012

Torneos

El torneo de Fútbol 7 “Coyotes UTT 2012” culminó el 23 de noviembre en las canchas de Soccer Club, obteniendo el triunfo de Campeones el Equipo “Nazareno” integrado por alumnos de la Carrera de Mantenimiento Industrial, y premiando a su Campeón Goleador al alumno “Cate Frayre” de la misma carrera, los subcampeones fueron “Los Chirihuiris” de la Carrera de Mecánica Industrial.

PREMIACIÓN



Eventos deportivos

- Se continúa con la participación de 14 equipos de las diferentes carreras de la universidad en el Torneo de Coyotes UTT en la cancha SOCCER CLUB, los días miércoles, jueves y viernes.
- Fútbol Soccer Varonil Selección B, Partidos del Torneo de Liga de Fútbol Soccer Libra, los Sábados de cada semana
- Fútbol Uruguayo Varonil Termina su participación en el torneo de la Bombonera obteniendo el tercer lugar.

Los equipos representativos de la Institución se siguen preparando para participar en el XVII Encuentro Nacional Deportivo y Cultural de las Universidades Tecnológicas 2013 y representar con excelentes resultados su participación.

¡LA UNIVERSIDAD TECNOLÓGICA DE TORREÓN ESTÁ LISTA!



INFORME CUATRIMESTRAL

Septiembre - Diciembre 2012

b.5 Servicio Médico

Como parte de los servicios que brinda la Universidad a sus alumnos y a la comunidad universitaria en general, se cuenta con el Departamento Médico, y en este cuatrimestre atendió a las siguientes áreas:

PERSONAS ATENDIDAS POR EL SERVICIO MÉDICO

DEPARTAMENTOS Y / O PROGRAMA EDUCATIVO	ATENDIDOS SEPT – DIC
Procesos Industriales Área Manufactura	158
Mecatrónica Área Automatización	47
Mantenimiento Área Industrial	104
Mecánica Industrial	48
Mecatrónica Área Sistemas de Manufactura Flexible	101
Administración Área Administración y Evaluación de Proyectos	141
Tecnologías de la Información y Comunicación Área Redes y Telecomunicaciones	153
Ingeniería Tecnologías de la Producción	33
Ingeniería en Mantenimiento Industrial	13
Ingeniería en Metal Mecánica	20
Ingeniería en Mecatrónica	38
Ingeniería Gestión de Proyectos	35
Ingeniería Tecnologías de la Información y Comunicación	23
Personal Administrativo	189
Personal Docente	80
Otros	67
TOTAL	1,250

CAMPAÑAS DE SALUD

CAMPAÑA	DIRIGIDO	PARTICIPANTES	INSTITUCIÓN DE SALUD
VACUNACIÓN CONTRA LA INFLUENZA	PERSONAL ADMINISTRATIVO Y DOCENTE	80	ISSSTE

INFORME CUATRIMESTRAL

Septiembre - Diciembre 2012

Inducción para Integración de Brigadas

El 17 de septiembre se realiza una conferencia sobre Brigadas de Seguridad para Personal Administrativo, Docente y de Asignatura; también participó el personal de vigilancia. La Cruz Verde informa con videos, y pláticas de experiencias a 47 personas presentes dando como resultado la conformación del grupo de brigadas con el personal interesado.

Formación y actualización de Brigadas



SIMULACROS DE EVACUACIÓN

En el Edificio de Docencia “A” se realizó el primer simulacro con la colaboración de Personal de Cruz Verde, registrando un tiempo de 25 minutos la evacuación del mismo, el pasado 19 de Septiembre.

Para el Edificio de Docencia “B”, el simulacro finalizó en 12 minutos, mejorando el tiempo de desalojo a las personas que albergan este edificio, recibiendo el apoyo de Cruz Verde el 23 de Octubre para marcar los puntos a cubrir en dichos acontecimientos.



INFORME CUATRIMESTRAL

Septiembre - Diciembre 2012

CURSO PARA BRIGADISTAS

Después de los simulacros se evalúa que existe carencias en conocimientos para llevar a cabo una buena dinámica si se presenta una situación de Emergencia o Siniestro en la Institución, por lo que se inicia un curso para los primeros 18 integrantes base; con este grupo se conformarán las 5 brigadas necesarias. Se capacitan del 1° de noviembre hasta el 13 de diciembre cumpliendo así el total del módulo inicial de 60 horas y obteniendo los conocimientos de: Destrezas, funcionalidades y capacidades en la logística de la emergencia.

TALLER BRIGADAS DE EMERGENCIA



INFORME CUATRIMESTRAL

Septiembre - Diciembre 2012

EVENTOS REALIZADOS POR LA UNIVERSIDAD

Reconocimiento al personal

Como cada año, todo aquel colaborador que cumple años de trabajo en la Universidad se le entrega un reconocimiento de 5 años y de 10 años, por tan grato motivo se realiza el 14 de Septiembre en los festejos de aniversario de la Institución.



Posadas

Como parte de los festejos decembrinos, se contó con tres eventos, posada para los hijos del personal de la Universidad, la posada para el personal docente por asignatura y la posada para el personal administrativo y docente.

POSADA INFANTIL 2012



INFORME CUATRIMESTRAL

Septiembre - Diciembre 2012

POSADA DE PERSONAL ADMINISTRATIVO Y DOCENTE



Evento CIESLAG

La Universidad Tecnológica de Torreón fue la anfitriona en el mes de septiembre de la reunión que efectúa la Comunidad de Instituciones de Educación Superior de La Laguna como parte de sus funciones para determinar la agenda de actividades en beneficio de la sociedad de la Comarca Lagunera.



INFORME CUATRIMESTRAL

Septiembre - Diciembre 2012

c) ASUNTOS DE VINCULACIÓN

c.1 Visitas, prácticas y estadías

Al momento de iniciar el periodo de estadías, los alumnos reciben una serie de conferencias que impacten en su ejercicio profesional, por lo cual, a través del Departamento de Prácticas y Estadías, se les brindan los temas contando con la participación de expositores internos de la UTT, así como de los empresarios de la localidad.

CONFERENCIAS

TEMA	EXPOSITOR
Guía de Estadía	Lic. Hernán Cepeda Díaz e Ing. Ruth Aidée Cortés Cárdenas (UTT)
7 hábitos	Ing. Fernando Castañeda Muñoz, (Master Drilling, S.A. de C.V.)
Cómo elaborar un currículum efectivo	Lic. Omar Ramírez Luévanos (Cableados del Norte)
Autoestima	Dr. José Luis Membrillo Vázquez, de la Secretaria de Seguridad Pública del Municipio de Torreón.

CONFERENCIA 7 HÁBITOS



INFORME CUATRIMESTRAL

Septiembre - Diciembre 2012

Reclutamiento de personal

Personal de las empresas SANDVIK y SLB, Ing. Guillermo Aguirre y la Lic. Fernanda Rodríguez acudieron a las instalaciones de la Universidad para llevar a cabo un reclutamiento de personal para sus empresas correspondientes. Para este acto se invitó a participar tanto TSU e Ingeniería en Mecatrónica. Estos actos se llevaron a cabo los días 24 Octubre y el 15 de noviembre.



Visitas

Para fortalecer el contenido de las materias que cursan los alumnos en los diferentes programas educativos, se llevan a cabo visitas a las empresas, para reafirmar los conocimientos de manera vivencial directamente en el sector industrial.

VISITAS EFECTUADAS

PROGRAMA EDUCATIVO	VISITAS
Procesos Industriales	4
Mantenimiento Industrial	6
Mecatrónica Área Sistemas de Manufactura Flexible	2
Administración y Evaluación de Proyectos	2
Tecnologías de la Información y Comunicación	2
TOTAL	16

Alumnos de la carrera de Procesos Industriales acudieron a la invitación de la Universidad Iberoamericana el pasado 2 de Octubre donde se les mostró el proyecto de planta deshidratadora de alimentos.

INFORME CUATRIMESTRAL

Septiembre - Diciembre 2012

Estadías

En este cuatrimestre iniciaron su periodo de estadía 76 alumnos de TSU, los cuales se colocaron en 34 empresas de la localidad, de acuerdo a su área de especialidad. A continuación se detallan el número de alumnos de acuerdo a cada programa educativo:

ALUMNOS COLOCADOS EN ESTADÍA

PROGRAMA EDUCATIVO	TSU
Mantenimiento Industrial	30
Mecatrónica área de Sistema Manufactura	34
Tecnologías de la Información y Comunicación	12
TOTAL	76

c.2 Seguimiento y colocación de egresados

Se les dio seguimiento a los 1,272 egresados de las últimas 2 generaciones, 319 trabajan, y 112 trabajan y estudian, dando como resultado el 34% colocados en el mercado laboral, el 39% estudian la licenciatura o especialidad y el 12% se encuentra sin empleo. Y al 15% se les está localizando para darles el seguimiento de egresados.

SEGUIMIENTO DE EGRESADOS DE LAS 2 ÚLTIMAS GENERACIONES DE TÉCNICO SUPERIOR UNIVERSITARIO

PROGRAMA EDUCATIVO	15ª GENERACIÓN					16ª GENERACIÓN				
	T.	S.T.	E.T.	S.L.	E.S.T.	T.	S.T.	E.T.	S.L.	E.S.T.
Procesos Industriales	17	7	9	7	20	4	6	8	5	30
Mecatrónica en Automatización	5	1	3	4	22	25	5	7	12	26
Mantenimiento Industrial	43	8	6	21	34	26	16	9	14	34
Mecánica	36	1	19	14	39	11	2	9	9	62
Mecatrónica en Sistemas de Manufactura Flexible	42	12	7	40	43	15	22	13	15	39
Administración y Evaluación de Proyectos	38	18	2	18	11	25	15	8	9	33
Tecnologías de la Información y Comunicación	14	10	4	21	55	18	24	8	7	50
TOTAL	195	57	50	125	224	124	90	62	71	274
	651					621				

T = Trabajando ST= Sin trabajo ET= Estudiando y trabajando EST= Estudiando sin trabajar SL= Sin localizar

INFORME CUATRIMESTRAL

Septiembre - Diciembre 2012

De los 436 egresados de Ingenierías, 309 trabajan, dando como resultado el 71% colocado en el mercado laboral, el 20% se encuentra sin empleo. Y el 9% están en el proceso de localización para darles el seguimiento de egresados.

SEGUIMIENTO DE EGRESADOS DE LA CONTINUIDAD DE ESTUDIOS

PROGRAMA EDUCATIVO	1ª GENERACIÓN DE INGENIERÍA			2ª GENERACIÓN DE INGENIERÍA			3ª GENERACIÓN DE INGENIERÍA			4ª GENERACIÓN DE INGENIERÍA		
	T	ST	SL	T	ST	SL	T	ST	SL	T	ST	SL
Ing. Tecnologías de la Producción	22	10	3	15	2	1	13	4	0	0	0	0
Ing. en Mecatrónica	38	8	4	40	13	6	25	17	7	24	7	1
Ing. en Mantenimiento Industrial	29	6	0	13	3	4	19	5	1	1	0	0
Ing. Metal-Mecánica	23	2	7	31	3	3	16	6	4	0	0	0
TOTAL	112	26	14	99	21	14	73	32	12	25	7	1
	152			134			117			33		

EGRESADOS COLOCADOS POR NIVEL ORGANIZACIONAL TSU E INGENIERÍA

NIVEL	15ª	16ª	1ª ING	2ª ING	3ª ING	4ª ING	TOTAL
Personal de Apoyo	240	176	93	86	69	23	687
Supervisor	3	8	12	11	4	2	40
Mandos Medios	0	0	2	2	0	0	4
Negocio Propio	2	2	5	0	0	0	9
TOTAL	245	186	112	99	73	25	740

EGRESADOS COLOCADOS POR RAMA DE ACTIVIDAD TSU E INGENIERÍA

R A M A	15ª	16ª	1ª ING	2ª ING	3ª ING	4ª ING	TOTAL
Automotriz	60	25	19	11	1	3	119
Industria en General	162	132	88	66	56	20	524
Metal-Mecánica	23	29	5	21	16	2	96
Servicios	0	0	0	1	0	0	1
TOTAL	245	186	112	99	73	25	740

INFORME CUATRIMESTRAL

Septiembre - Diciembre 2012

En la bolsa de trabajo de 715 alumnos egresados registrados de TSU 227 se incorporaron al campo laboral por este medio y en la modalidad de continuidad de estudios de 150 registrados 64 son colocados por esta área.

c.3 Servicios Tecnológicos

Dentro de los servicios tecnológicos que ofrece la Universidad a las empresas de la región, se encuentran los cursos y asesorías de áreas de especialidad, de acuerdo a las necesidades propias de cada empresa.

CURSOS IMPARTIDOS

CURSO, TALLER Y/O DIPLOMADO	EMPRESA	PARTICIPANTES	HORAS TOTALES
Taller de redacción	LALA	20	20
PL´C	Cooper Standar	18	30
Diplomado del pequeño comercio	Sahuayo	29	60
CNC Intermedio (2)	John Deere	25	16
Básico de electrónica	LALA	12	24
CNC Intermedio	John Deere	21	8
Excel Intermedio (2)	John Deere	40	16
Excel Avanzado (2)	John Deere	41	16
Power Point (2)	John Deere	39	8
GDT Intermedio (2)	John Deere	39	8
CNC Avanzado (2)	John Deere	39	16
TOTAL		323	222

IMPARTICIÓN DE CURSOS



INFORME CUATRIMESTRAL

Septiembre - Diciembre 2012

Educación Continua

En este cuatrimestre se impartieron 3 cursos para Educación Continua, invitando a los egresados a participar en ellos.

CURSO, TALLER Y/O DIPLOMADO	PARTICIPANTES
Redes LAN	14
Matemáticas	42
Matemáticas	20

Entidad de Evaluación y Certificación

Con la colaboración de la STPS (Secretaría del Trabajo y Prevención Social) se lanza una convocatoria al interior de sus filas donde la Entidad de Evaluación y Certificación de la UTT da a conocer sus Estándares de Competencia, y se realiza el proyecto de EC0217.

EMPRESA	CURSO	ESTÁNDAR DE COMPETENCIA LABORAL	PARTICIPANTES	PERSONAS EVALUADAS	COMPETENTES
UTT	-	EC0048		8	8
CALL CENTER BCONNECT	Impartición de Cursos de Formación Capital Humano Presencial Grupal	EC0217	10	10	10
Empresa Desarrollo y Motivación de la Laguna S.C.	Impartición de Cursos de Formación Capital Humano Presencial Grupal	EC0217	3	3	3
John Deere	Impartición de Cursos de Formación Capital Humano Presencial Grupal	EC0217	3	3	3

INFORME CUATRIMESTRAL

Septiembre - Diciembre 2012

EMPRESA	CURSO	ESTÁNDAR DE COMPETENCIA LABORAL	PARTICIPANTES	PERSONAS EVALUADAS	COMPETENTES
Haskala	Impartición de Cursos de Formación Capital Humano Presencial Grupal	EC0217	2	2	2
Grúas Mover	Impartición de Cursos de Formación Capital Humano Presencial Grupal	EC0217	1	1	1
Lic. Cecilia Siboney Murillo Nuñez	Impartición de Cursos de Formación Capital Humano Presencial Grupal	EC0217	1	1	1

CURSOS DE CAPACITACIÓN



INFORME CUATRIMESTRAL

Septiembre - Diciembre 2012

Centro Integral de Negocios

CEIDEM (Centro Estratégico de Incubación y Desarrollo de Empresas)

En este cuatrimestre se registraron varios eventos, teniendo el apoyo y colaboración de la Secretaría de Economía, la Dirección de PyMES Municipal y la Universidad Iberoamericana entre otras.

CURSOS/ TALLERES Y/O DIPLOMADOS

EVENTO	PARTICIPANTES	EXPOSITOR	HORAS
Taller Autoempléate (identificando tu idea de negocio)	230	Lic. Diana Arvizu Rivas, Lic. Mary Carmen Reyes García y Lic. Concepción Chávez Torres	16 (4 sesiones)
Conferencias de Emprendedurismo	1,700	C.P. Juan Francisco Gámez Guadiana, Ing. Manuel García Gastelum, Lic. Juan Medina Barrón, C. Francisco Herrera Nuncio y C. Mary Carmen Reyes García	10 (5 sesiones)
Visita Universidad Iberoamericana (prototipo de una planta deshidratadora solar)	16	Ing. José Elías Gardea	3
Taller Yo emprendo	25	Lic. Héctor Alfaro Romero, Consultor de la Secretaría de Economía	60 (13 sesiones)
Plática Beertual Challenge (Juego de Negocios que Grupo Modelo ha creado para enriquecer la educación de los estudiantes mexicanos, españoles y argentinos)	200	Ing. Juan Bernardo Domínguez Garibay	3

INFORME CUATRIMESTRAL

Septiembre - Diciembre 2012

CONFERENCIAS DE EMPRENDEDURISMO



TALLER AUTOEMPLÉATE



TALLER YO EMPRENDO



VISITA A LA UNIV. IBEROAMERICANA



Presentación Beertual Challenge



INFORME CUATRIMESTRAL

Septiembre - Diciembre 2012

Foro PyME (Pequeña y Mediana Empresa) 2012

Se asiste al FORO PyME 2012 para promocionar los servicios que brinda el Centro Integral de Negocios a través de la incubación y desarrollo de empresas, realizado en las instalaciones del Hotel Crown Plaza los días 19 y 20 de septiembre. Evento que tuvo una asistencia aproximada de 1,000 personas.

STAND INFORMATIVO



Expo Emprendedores 2012

Se invita al Centro de Investigación de Negocios a participar en la Expo Emprendedores 2012, donde nuevamente se promocionó los servicios de este centro sobre la Incubadora de empresas, sus objetivos y consultorías, también el Centro de Asesoría de Propiedad Intelectual que se tiene en la UTT; el evento se realizó en las instalaciones de la Feria de Gómez Palacio registrando la asistencia de 200 mil visitas.

EXPO EMPRENDEDORES 2012



INFORME CUATRIMESTRAL

Septiembre - Diciembre 2012

Centro Integral de Negocios

Del 3 al 5 de Octubre se asistió al Curso Modelo de Incubación del Subsistema de Universidades Tecnológicas en la ciudad de México. Cuyo Objetivo fue: Dar a conocer el modelo de incubación con el que cuenta el Sub-Sistema e implementarlo en los incubandos, también conocer los lineamientos que la Secretaría de Economía establece para la operación de Capital Semilla; así como de establecer lazos con los responsables de los programas de Incubadoras de Empresas de la CGUT

CURSO MODELO DE INCUBACIÓN



Se asiste al Seminario: Espíritu emprendedor y Creatividad e Innovación su objetivo es que se logre identificar las áreas de oportunidad necesarias a desarrollar y apuntalarlas para liderar emprendedores en cualquier contexto; modelo que trascienda a aquellos con los que se rodee. Realizado en las instalaciones del ITESM (Instituto Tecnológico de Estudios Superiores Monterrey) Campus Laguna del 10 al 12 de diciembre, los módulos fueron:

1. Descubrir vocación
2. Decálogo de Desarrollo
3. Características del Emprendedor Exitoso
4. Participación Social
5. Competencias personales
6. Trabajo en equipo
7. Relaciones interpersonales
8. Toma de decisiones

Se realizan asesorías a personas o grupos con interés de conocer las bases para emprender su negocio.

INFORME CUATRIMESTRAL

Septiembre - Diciembre 2012

d) ASUNTOS DE PLANEACIÓN Y EVALUACIÓN

d.1 Planes y Programas

POA 2012 y POA 2013

En el Programa Operativo anual 2012, que se integró por 113 indicadores de todas las áreas que conforma la UTT, se logró cubrir al 100% el 68% de 77 indicadores, incluso algunos superaron la meta, el 21% logró un avance menor al 90% y mayor al 50% (24 indicadores), el 16% (12 indicadores) registraron un avance menor al 50% de lo estipulado en sus metas.

Para el POA 2013 se plantean 113 indicadores distribuidos en todas las áreas que integran la Universidad Tecnológica de Torreón, de acuerdo a los procesos certificados bajo la norma ISO 9001:2008 y cumpliendo con los lineamientos establecidos en la Coordinación General de Universidades Tecnológicas y Politécnicas.

MECASUT 2011 – 2012

En el mes de octubre se llevó a cabo la integración del Modelo de Evaluación a la Calidad del Subsistema de las Universidades Tecnológicas (MECASUT), entregando el documento correspondiente de la Universidad Tecnológica de Torreón a la Coordinación General de Universidades Tecnológicas, este instrumento de evaluación contiene cinco apartados desglosados en: Eficacia con 11 indicadores, Eficiencia con 6 indicadores, Pertinencia con 8 indicadores, Vinculación con 7 indicadores y Equidad con 4 indicadores, siendo en total 36 indicadores con los cuales miden a todas las Universidades del Subsistema, en cuestión de resultados.

d.2 Programas Educativos de Calidad

Reconocimiento a la Calidad Educativa

El pasado mes de noviembre la Universidad Tecnológica de Torreón recibió el reconocimiento a la Calidad SEP, por consolidarse como una institución ejemplar, en los esfuerzos de evaluación externa y acreditación, que le han permitido lograr que el 100% de su matrícula del nivel TSU curse programas de buena calidad. Este reconocimiento fue entregado a la Universidad por el Secretario de Educación Pública el Doctor José Ángel Córdova Villalobos, el Subsecretario de Educación Superior. Dr. Rodolfo Alfredo Tuirán Gutiérrez y el Coordinador General de las Universidades Tecnológicas y Politécnicas el Maestro Héctor Arriola Soria. La sesión de entrega fue en el patio de trabajos de la Secretaría de Educación Pública en la Cd de México, D.F, recibiendo el reconocimiento el Rector la UTT, MC Indalecio Medina Hernández.

INFORME CUATRIMESTRAL

Septiembre - Diciembre 2012

RECONOCIMIENTO A LA CALIDAD EDUCATIVA



Evaluación de los PE Nivel Ingeniería

En el mes de septiembre, los días 27 y 28, se recibió la visita de los integrantes del equipo evaluador de los Comités Interinstitucionales para la Evaluación de la Educación Superior, para realizar la evaluación correspondiente a 4 programas educativos del nivel de ingeniería. En esta ocasión la visita estuvo coordinada por el Lic. Francisco Alfredo Guzmán Arzola, asistente del Comité de Ingeniería y Tecnología, teniendo como evaluadores al Mtro. Luis Raúl García Soto, Dr. Juan José Díaz Núñez, Mtro. Roberto Rodríguez Muñoz, Dr. Adrián Espinosa Bautista, Ing. Alberto Chavira Álvarez, Dra. Beatriz Cristina López Walle, Ing. Guadalupe Juárez Romero, Mtro. Armando Francisco Martínez Delgado y Mtro. Luis García Lechuga.

EVALUACIÓN CIEES



INFORME CUATRIMESTRAL

Septiembre - Diciembre 2012

e) ASUNTOS DE ADMINISTRACIÓN Y FINANZAS

Nota: La información que se presenta en los cuadros es del periodo cuatrimestral Septiembre – Diciembre 2012.

e.1 Recursos Humanos

En el cuatrimestre se inició con una plantilla de 313 colaboradores, de los cuales el 62% canaliza su tarea en la docencia.

PLANTILLA DE PERSONAL

PUESTO	SEPTIEMBRE	OCTUBRE	NOVIEMBRE	DICIEMBRE
Rector	1	1	1	1
Directores de Área	10	10	10	10
Subdirector	1	1	1	1
Jefes de Departamento	13	13	13	13
Coordinadores	10	10	10	10
Jefes de Oficina	8	8	8	8
Ingeniero en Sistemas	1	1	1	1
Analistas	10	10	10	10
Técnicos	5	5	5	5
Personal de Apoyo	15	14	15	15
Chofer	2	2	2	2
Enfermera	1	1	1	1
Personal de Mantenimiento	5	4	4	4
Asistente de Mantenimiento	4	4	5	5
Profesores de Tiempo Completo	51	51	50	49
Profesores de Asignatura	143	143	144	144
Auxiliares de Laboratorio	33	33	36	36
TOTAL	313	311	316	315

Distribución de la plantilla

La plantilla se encuentra distribuida de acuerdo a la tabla siguiente, se incluyen en docencia a los profesores de asignatura.

INFORME CUATRIMESTRAL

Septiembre - Diciembre 2012

DISTRIBUCIÓN DE LA PLANTILLA

DOCENCIA	MANDOS MEDIOS Y SUPERIORES	ADMVO. Y DE APOYO	AUXILIARES DE LABORATORIO	TOTAL
194	25	61	33	313

Capacitación del personal administrativo

Dentro de la capacitación en este cuatrimestre, se impartió de la siguiente manera.

CAPACITACIÓN IMPARTIDA AL PERSONAL

CURSO	DIRIGIDO A:	HORAS
Segundo Congreso Nacional de Tutorías de las UTS	Departamento de Servicios Estudiantiles (1)	24
CompraNET para unidades compradoras	Departamento de Recursos Materiales y Servicios Generales (1)	6
Diplomado de Actualización en Productividad	Área de Recursos Humanos (1)	140
Brigadas de Emergencia	Personal (14)	60
Creatividad e Innovación	Centro Integral de Negocios (1)	12
Espíritu Emprendedor	Centro Integral de Negocios (1)	8

CURSOS



INFORME CUATRIMESTRAL

Septiembre - Diciembre 2012

Cambios de personal y sus causas

CAMBIOS Y CAUSAS

NOMBRE	PUESTO ANTERIOR	PUESTO ACTUAL	CAUSAS
Víctor Manuel Martínez Cháirez	Asistente en Mantenimiento e Instalaciones	Jefe de Servicios en Mantenimiento e Instalaciones	Promoción

BAJAS Y SUS CAUSAS

NOMBRE	PUESTO	CAUSA
Rosendo Treviño Rentería	Jefe de Servicios en Mantenimiento e Instalaciones	Renuncia
Adriana Becerra Rodríguez	Secretaría de Dirección	Renuncia
Albalicia Martínez Hernández	P.T.C.	Renuncia
Héctor Alejandro Hernández Pinea	P.T.C.	Término de Nombramiento

e.2 Costos de personal

COSTOS DE PERSONAL

DESCRIPCIÓN	SEPTIEMBRE – DICIEMBRE 2012
Sueldos base al personal permanente	10,313,295.00
Primas por año de servicios	(687,417.00)
Primas de vacaciones, dominicales y gratificación de fin de año	1,641,267.00
Aportaciones de seguridad social	461,352.00
Aportaciones a fondos de vivienda	623,403.00
Aportaciones al sistema para el retiro	1,329,529.00
Indemnizaciones	(257,742.00)
Apoyos a la capacitación de los servidores públicos	56,064.00
Otras prestaciones sociales y económicas	1,689,088.00
TOTAL	15,168,839.00

INFORME CUATRIMESTRAL

Septiembre - Diciembre 2012

e.3 Egresos del Capítulo 1000

EGRESOS DEL CAPÍTULO 1000

ÁREA	TOTAL
Docencia	11,989,421.00
Vinculación	562,179.00
Administración	2,181,671.00
Difusión	435,569.00
TOTAL	15,168,839.00

El costo por alumno en el presente cuatrimestre es de \$7,401.00

COSTO POR ALUMNO	
MATRÍCULA 3000	
CAPÍTULO 1000	5,056.00
CAPÍTULO 2000	356.00
CAPÍTULO 3000	1,989.00
TOTAL	7,401.00

Análisis de desviaciones del presupuesto

PRESUPUESTO REAL CONTRA ASIGNADO

CAPÍTULO	ASIGNADO	RADICADO	DIFERENCIA
1000	22,244,510.00	22,722,255.00	(477,745.00)
2000	695,194.00	347,597.00	347,597.00
3000	1,824,422.00	912,211.00	912,211.00
TOTAL	24,764,126.00	23,982,063.00	782,063.00

INFORME CUATRIMESTRAL

Septiembre - Diciembre 2012

ANÁLISIS DE DESVIACIÓN DEL PRESUPUESTO REAL

CAPÍTULO	RADICADO	EJERCIDO	DIFERENCIA
1000	22,722,255.00	15,168,839.00	7,553,416.00
2000	347,597.00	583,219.00	(235,622.00)
3000	912,211.00	1,332,862.00	(420,651.00)
TOTAL	23,982,063.00	17,084,920.00	6,897,143.00

INGRESOS PROPIOS

INGRESOS	CAPTADOS SEPT- DIC 2012
Ingresos generados por la institución	5,576,394.00
Intereses	460,444.00
TOTAL	6,036,838.00

CAPÍTULO 1000

En lo referente a este capítulo se contó con una plantilla contratada de 313 colaboradores de los cuales 61 son administrativos y 194 pertenecen a la docencia, entre profesores de tiempo completo, profesores de asignatura y 33 auxiliares de laboratorio. A la fecha se realizan las aportaciones correspondientes al ISSSTE, FOVISSSTE, SAR así como el pago de impuestos correspondientes y las provisiones para el pago de Aguinaldo y Prima Vacacional.

CAPÍTULO 2000

Se adquirió el material para las prácticas de laboratorios, insumos para limpieza, uniformes, combustible, papelería y material requerido para la impartición de clases, medicamentos para atención a la matrícula, refacciones y material para el mantenimiento de las instalaciones, se compraron medicinas y productos farmacéuticos para el departamento de servicio médico, y los materiales y útiles de oficina para todos los departamentos, así como los materiales para la limpieza y los combustibles correspondientes a los vehículos oficiales de la Universidad.

CAPÍTULO 3000

En este capítulo se encuentran los servicios principales contratados en la Universidad, como limpieza y vigilancia, pago de luz, teléfono, propaganda e imagen institucional; se cubrieron las erogaciones correspondientes a las comisiones del personal los cuales asistieron a reuniones de academia, reuniones de cuerpos académicos, seguimiento de egresados, reuniones con dependencias del Estado y atender reuniones de la CGUT. Además de la capacitación para nuestros colaboradores. Se incrementa el gasto por el incremento en la matrícula ya que se incrementan los servicios para atender las demandas de los alumnos en diferentes turnos aperturados.

INFORME CUATRIMESTRAL

Septiembre - Diciembre 2012

e.4 Infraestructura y capacidad Instalada

La Universidad cuenta con una infraestructura física compuesta por:

- ❖ 3 Edificios de Docencia
- ❖ 3 Talleres de 7 Ejes
- ❖ Edificio de Vinculación
- ❖ Edificio de Rectoría
- ❖ Edificio de Biblioteca
- ❖ Edificio de Cafetería
- ❖ Gimnasio
- ❖ Canchas y espacios deportivos

Está en construcción un Edificio de Docencia con un avance de obra del 80%. Teniendo programada la entrega de la misma por parte del ICIFED (Instituto Coahuilense para la Infraestructura Física Educativa), para el cuatrimestre enero – abril 2013.

LICITACIONES EN EL CUATRIMESTRE

TIPO	ORIGEN DE RECURSOS	CONCEPTOS	OBSERVACIONES
Licitación Pública Internacional Abierta	Propios	Equipo Especializado Proyecto FRAPE	Suministro, instalación, capacitación y puesta en marcha de equipo compuesto de un sistema de dosificación automatizado de sólidos de peso variable y llenadora volumétrica

INFORME CUATRIMESTRAL

Septiembre - Diciembre 2012

e.5 Origen y aplicación de los recursos



Universidad Tecnológica de Torreón
Organismo Público Descentralizado del Gobierno del Estado de Coahuila

ORIGEN Y APLICACIÓN DE RECURSOS (FLUJO DE EFECTIVO)
DEL 1 DE ENERO AL 31 DE DICIEMBRE 2012

CONCEPTO	AL MES ANTERIOR	AL MES ACTUAL	VARIACIÓN
AUMENTO O DISMINUCION EN:			
ANTICIPO A FUNCIONARIOS Y EMPLEADOS	168,003.45	54,491.59	113,511.86
CUENTAS POR COBRAR	371,773.34	-	371,773.34
DEUDORES DIVERSOS	33,730,187.00	48,521,492.00	(14,791,305.00)
DEPOSITOS EN GARANTIA	49,357.00	49,357.00	-
SUBSIDIO AL EMPLEO	5,224.97	4,944.98	279.99
ALMACEN DE MATERIALES Y SUMINISTROS DE CONSUMO	278,027.85	(53,416.53)	331,444.38
COBROS POR ANTICIPADO	109,439.65	12,198.16	97,241.49
SEGUROS PATRIMONIALES Y CONTRA ACCIDENTES	8,911.35	8,911.35	-
ACREEDORES DIVERSOS	302,504.41	796,429.78	(493,925.37)
PROVEEDORES	22,808.56	9,410.57	13,397.99
RETENCIONES POR PAGAR	1,602,362.34	1,326,242.18	276,120.16
PROVISIÓN PRIMA DE VACACIONES	1,173,362.53	-	1,173,362.53
PROVISIÓN PRIMA DE AGUINALDO	565,931.54	-	565,931.54
DEUDAS POR PAGAR	17,980.00	458,894.16	(440,914.16)
PRIMA DE ANTIGUEDAD	1,091,817.80	377,460.80	714,357.00
INDEMNIZACION LEGAL	469,921.63	194,666.63	275,255.00
RECURSOS GENERADOS POR LA OPERACIÓN	(29,474,235.80)	(45,434,874.43)	15,960,638.63
EDIFICIOS	64,842,297.71	64,842,297.71	-
EQUIPO AGROPECUARIO	153,153.89	153,153.89	-
EQUIPO DE BIBLIOTECA	86,780.12	86,780.12	-
EQUIPO DE COMPUTO	14,051,098.06	16,868,832.75	(2,817,734.69)
EQUIPO DE GENERACION ELECTR. Y ACCS. ELECTR	-	28,250.64	(28,250.64)
EQUIPO DE LABORATORIO	40,454,115.13	40,454,115.13	-
EQ. DE SONIDO, BIENES ARTISTICOS Y CULTURALES	330,085.47	343,004.47	(12,919.00)
EQUIPO DE TALLERES	100,239.03	100,239.03	-
EQUIPO DE TELECOMUNICACIONES	1,355,660.45	1,355,660.45	-
EQUIPO DE TRANSPORTE	4,057,692.00	4,057,692.00	-
EQUIPO DEPORTIVO	110,400.00	110,400.00	-
HERRAMIENTAS Y MAQUINAS HERRAMIENTAS	-	24,823.88	(24,823.88)
MAQUINARIA Y EQUIPO	1,209,798.67	1,241,889.51	(32,090.84)
MOB. Y EQUIPO DE SERVICIO	80,718.50	81,616.34	(897.84)
MOBILIARIO DE AULAS	3,893,433.77	3,893,433.77	-
MOBILIARIO DE BIBLIOTECA	99,685.97	99,685.97	-
MOBILIARIO, EQUIPO DE OFNA Y DE ADMON	5,941,166.49	6,065,553.52	(124,387.03)
OTRO MOBILIARIO Y EQUIPO EDUCACIONAL Y RECREATIVO	35,960.00	35,960.00	-
OTROS BIENES MUEBLES	-	1,145,922.86	(1,145,922.86)
SISTEMA DE RIEGO	254,392.98	254,392.98	-
SOFTWARE	477,920.00	609,305.10	(131,385.10)
TERRENOS	10,975,658.82	10,975,658.82	-
RECURSOS APLICADOS EN LA INVERSIÓN	148,510,257.06	152,828,668.94	(4,318,411.88)
AUMENTO O DISMINUCIÓN EN:			
PATRIMONIO	144,848,764.60	144,848,764.60	-
AJUSTES A REMANENTES	70,558,155.33	95,941,528.52	(25,383,373.19)
SUMA	215,406,919.93	240,790,293.12	(25,383,373.19)
INCREMENTO NETO DE EFECTIVO			5,104,322.68
EFECTIVO AL PRINCIPIO DEL PERIODO *			37,422,427.07
EFECTIVO AL FINAL DEL PERIODO			42,526,749.75

ING. INDALECIO MEDINA HERNANDEZ
RECTOR

LIC. LAURA O ZERMEÑO CASAS
DIRECTORA DE ADMINISTRACIÓN Y FINANZAS

INFORME CUATRIMESTRAL

Septiembre - Diciembre 2012

e.6 Estado de variaciones al patrimonio



Universidad Tecnológica de Torreón

Organismo Público Descentralizado del Gobierno del Estado de Coahuila

ESTADO DE VARIACIONES AL PATRIMONIO DEL 1 DE SEPTIEMBRE AL 31 DE DICIEMBRE DE 2012

CONCEPTO	PATRIMONIO	REMANENTE DEL EJERCICIO	REMANENTE EJERCICIOS ANTERIORES	TOTAL
SALDOS AL INICIO	144,848,764.60		56,911,171.36	201,759,935.96
APLICACIÓN DEL REMANENTE DEL EJERCICIO				
AUMENTO DEL PATRIMONIO EN EL PERIODO	-		14,444,860.61	14,444,860.61
REMANENTE DEL PERIODO		24,585,496.55		24,585,496.55
AJUSTES A REMANENTE DE EJERCICIOS ANTERIORES				
SALDOS AL 31 DE DICIEMBRE DE 2012	144,848,765	24,585,497	71,356,032	240,790,293.12

ING. INDALECIO MEDINA HERNANDEZ
RECTOR

LIC. LAURA O. ZERMEÑO CASAS
DIR. ADMON Y FINANZAS

INFORME CUATRIMESTRAL

Septiembre - Diciembre 2012

e.7 Balance general



Universidad Tecnológica de Torreón
Organismo Público Descentralizado del Gobierno del Estado de Coahuila

BALANCE GENERAL

ANEXO 1

DEL 1 DE SEPTIEMBRE AL 31 DE DICIEMBRE DE 2012

CONCEPTO	ANTERIOR	ACTUAL	VARIACIÓN	%
ACTIVO				
CIRCULANTE	72,134,440.33	91,115,816.95	(18,981,376.62)	194%
CAJA	3,999.96	3,999.96	-	0%
BANCOS	1,696,427.11	4,215,881.97	(2,519,454.86)	-60%
INVERSIONES	35,722,000.00	38,306,867.82	(2,584,867.82)	-7%
ANTICIPO A FUNCIONARIOS Y EMPLEADOS	168,003.45	54,491.59	113,511.86	208%
CUENTAS POR COBRAR	371,773.34	-	371,773.34	-100%
DEUDORES DIVERSOS	33,730,187.00	48,521,492.00	(14,791,305.00)	-30%
DEPOSITOS EN GARANTIA	49,357.00	49,357.00	-	0%
SUBSIDIO AL EMPLEO	5,224.97	4,944.98	279.99	6%
ALMACEN DE MATS Y SUMNTRS DE CONSUMO	278,027.85	(53,416.53)	331,444.38	-620%
COBROS POR ANTICIPADO	109,439.65	12,198.16	97,241.49	797%
FIJO	148,510,257.06	152,828,668.94	(4,318,411.88)	-3%
EDIFICIOS	64,842,297.71	64,842,297.71	-	0%
EQUIPO AGROPECUARIO	153,153.89	153,153.89	-	0%
EQUIPO DE BIBLIOTECA	86,780.12	86,780.12	-	0%
EQUIPO DE COMPUTO	14,051,098.06	16,868,832.75	(2,817,734.69)	-17%
EQUIPO DE GENERACION ELECTR. Y ACCS. ELECTR	-	28,250.64	(28,250.64)	-100%
EQUIPO DE LABORATORIO	40,454,115.13	40,454,115.13	-	0%
EQ DE SONIDO, BIENES ARTISTICOS Y CULTURALES	330,085.47	343,004.47	(12,919.00)	-4%
EQUIPO DE TALLERES	100,239.03	100,239.03	-	0%
EQUIPO DE TELECOMUNICACIONES	1,355,660.45	1,355,660.45	-	0%
EQUIPO DE TRANSPORTE	4,057,692.00	4,057,692.00	-	0%
EQUIPO DEPORTIVO	110,400.00	110,400.00	-	0%
HERRAMIENTAS Y MAQUINAS HERRAMIENTAS	-	24,823.88	(24,823.88)	-100%
MAQUINARIA Y EQUIPO	1,209,798.67	1,241,889.51	(32,090.84)	-3%
MOB. Y EQUIPO DE SERVICIO	80,718.50	81,616.34	(897.84)	-1%
MOBILIARIO DE AULAS	3,893,433.77	3,893,433.77	-	0%
MOBILIARIO DE BIBLIOTECA	99,685.97	99,685.97	-	0%
MOBILIARIO, EQUIPO DE OFNA Y DE ADMON	5,941,166.49	6,065,553.52	(124,387.03)	-2%
OTRO MOBILIARIO Y EQUIPO EDUCACIONAL Y RECREAT	35,960.00	35,960.00	-	0%
OTROS BIENES MUEBLES	-	1,145,922.86	(1,145,922.86)	-100%
SISTEMA DE RIEGO	254,392.98	254,392.98	-	0%
SOFTWARE	477,920.00	609,305.10	(131,385.10)	-22%
TERRENOS	10,975,658.82	10,975,658.82	-	0%
DIFERIDO	8,911.35	8,911.35	-	0%
SEGUROS PATRIMONIALES Y CONTRA ACCIDENTES	8,911.35	8,911.35	-	0%
TOTAL ACTIVO	220,653,608.74	243,953,397.24	(23,299,788.50)	-9.6%
PASIVO				
CIRCULANTE	5,246,688.81	3,163,104.12	2,083,584.69	66%
ACREEDORES DIVERSOS	302,504.41	796,429.78	(493,925.37)	-62%
PROVEEDORES	22,808.56	9,410.57	13,397.99	142%
RETENCIONES POR PAGAR	1,602,362.34	1,326,242.18	276,120.16	21%
PROVISIÓN PRIMA DE VACACIONES	1,173,362.53	-	1,173,362.53	-100%
PROVISIÓN PRIMA DE AGUINALDO	565,931.54	-	565,931.54	-100%
DEUDAS POR PAGAR	17,980.00	458,894.16	(440,914.16)	-96%
PRIMA DE ANTIGUEDAD	1,091,817.80	377,460.80	714,357.00	189%
INDEMNIZACION LEGAL	469,921.63	194,666.63	275,255.00	141%
TOTAL PASIVO	5,246,688.81	3,163,104.12	2,083,584.69	66%
PATRIMONIO				
PATRIMONIO	215,406,919.93	240,790,293.12	(25,383,373.19)	-11%
PATRIMONIO	144,848,764.60	144,848,764.60	-	0%
REMANENTE DEL EJERCICIO	13,646,983.97	24,585,496.55	(10,938,512.58)	-44%
RESULTADO DEL EJERCICIO 2011	10,794,242.19	10,794,242.19	-	0%
REMANENTE DE EJERCICIOS ANTERIORES	2,945,747.10	2,599,302.71	346,444.39	13%
INGRESOS NO PERCIBIDOS 2010	33,730,187.00	48,521,492.00	(14,791,305.00)	-30%
REFRENDO DE RECURSOS	4,227,573.77	4,227,573.77	-	0%
RECURSO COMPROMETIDO 2008	380,976.68	380,976.68	-	0%
RECURSO COMPROMETIDO 2009	2,224,901.35	2,224,901.35	-	0%
RECURSOS COMPROMETIDOS 2010	2,607,543.27	2,607,543.27	-	0%
TOTAL PATRIMONIO	215,406,919.93	240,790,293.12	(25,383,373.19)	-11%
TOTAL PASIVO Y CAPITAL	220,653,608.74	243,953,397.24	(23,299,788.50)	-10%

ING. INDALCIO MEDINA HERNANDEZ
RECTOR

LIC. LAURA O ZERMEÑO CASAS
DIRECTORA DE ADMINISTRACIÓN Y FINANZAS

INFORME CUATRIMESTRAL

Septiembre - Diciembre 2012

e.8 Estado de Resultados



Universidad Tecnológica de Torreón
Organismo Público Descentralizado del Gobierno del Estado de Coahuila

ESTADO DE RESULTADOS
ANEXO 2
DEL 1 DE ENERO AL 31 DE DICIEMBRE 2012

CONCEPTO	AL MES ANTERIOR	AL MES ACTUAL	VARIACIÓN	%
SUMA DE INGRESOS	49,950,627.79	83,093,647.27	- 33,143,019.48	-66%
<i>INGRESOS RECURSOS FEDERALES</i>	<i>22,170,959.00</i>	<i>37,677,140.00</i>	<i>- 15,506,181.00</i>	<i>-70%</i>
CAPÍTULO 1000	19,193,996.00	30,316,251.00	- 11,122,255.00	-58%
CAPÍTULO 2000	695,907.00	1,043,504.00	- 347,597.00	-50%
CAPÍTULO 3000	1,617,962.00	2,530,173.00	- 912,211.00	-56%
PIFI	-	1,276,063.00	- 1,276,063.00	100%
PROMEP	663,094.00	663,094.00	-	0%
FAC 2012	-	1,848,055.00	- 1,848,055.00	100%
<i>INGRESOS RECURSOS ESTATALES</i>	<i>10,400,000.00</i>	<i>22,000,000.00</i>	<i>- 11,600,000.00</i>	<i>-112%</i>
CAPÍTULO 1000	10,400,000.00	22,000,000.00	- 11,600,000.00	-112%
<i>INGRESOS RECURSOS PROPIOS</i>	<i>16,602,522.70</i>	<i>22,178,916.68</i>	<i>- 5,576,393.98</i>	<i>-34%</i>
INSCRIPCIÓN	935,712.00	1,263,512.00	- 327,800.00	-35%
COLEGIATURA	8,748,341.46	10,938,802.71	- 2,190,461.25	-25%
FICHA	338,110.00	371,070.00	- 32,960.00	-10%
CONSTANCIAS	46,730.00	70,750.00	- 24,020.00	-51%
CREDENCIAL	4,570.00	6,170.00	- 1,600.00	-35%
TITULACIÓN	839,690.00	1,079,685.00	- 239,995.00	-29%
EXAMEN EXTRAORDINARIO	153,000.00	261,850.00	- 108,850.00	-71%
CERTIFICADO	2,750.00	3,000.00	- 250.00	-9%
DONACIÓN DE LIBROS DE EGRESADOS	41,500.00	45,500.00	- 4,000.00	-10%
EXAMEN GLOBAL	400.00	600.00	- 200.00	-50%
EXAMEN EGETSU	27,400.00	30,750.00	- 3,350.00	-12%
ACTIVIDADES CULTURALES Y DEPORTIVAS	1,700.00	1,700.00	-	0%
CURSO DE VERANO	8,100.00	8,100.00	-	0%
COPIA DE EXPEDIENTE	690.00	1,220.00	- 530.00	-77%
ESTIMULO s/DECRETO 5/dic/2008	42,479.00	42,479.00	-	0%
REGISTRO DE REINCORPORACION 5A	155,600.00	159,400.00	- 3,800.00	-2%
INSCRIPCION 5A	154,000.00	155,000.00	- 1,000.00	-1%
COLEGIATURA 5A	20,670.00	20,670.00	-	0%
TITULO ING.	133,200.00	133,200.00	-	0%
MOVILIDAD A FRANCIA	30,450.00	30,450.00	-	0%
CONSEJO NACIONAL DE CIENCIA Y TECNOLOGIA	4,000,000.00	6,489,693.70	- 2,489,693.70	-62%
DERECHOS DE AUTOR	-	689.04	- 689.04	100%
RENTA DE LOCAL PARA CAFETERÍA	64,862.90	65,278.66	- 415.76	-1%
RENTA DE LOCAL PARA COPIADORAS	38,793.30	46,182.50	- 7,389.20	-19%
EXTENSIÓN UNIVERSITARIA	708,936.76	955,418.42	- 246,481.66	-35%
VENTA DE ARTÍCULOS DE INFORMÁTICA	27,887.28	56,423.78	- 28,536.50	-102%
CAPACITACIÓN DEL C.E.A.	18,800.00	117,171.87	- 98,371.87	-523%
SERVICIOS CEIDEM	33,000.00	33,000.00	-	0%
CEA	25,150.00	208,850.00	- 234,000.00	930%
<i>PRODUCTOS FINANCIEROS</i>	<i>777,146.09</i>	<i>1,237,590.59</i>	<i>- 460,444.50</i>	<i>-59%</i>
CTA. 192018803	198,050.24	368,027.68	- 169,977.44	-86%
CTA. 192018781	34,689.98	63,931.08	- 29,241.10	-84%
CTA. 192019095	211,973.65	286,687.92	- 74,714.27	-35%
CTA. 192022886	49,119.14	66,706.31	- 17,587.17	-36%
CTA. 192026466	44,018.74	97,275.88	- 53,257.14	-121%
CTA. 192021944	108,273.81	158,457.66	- 50,183.85	-46%
CTA. 0638591361	30,019.81	44,243.36	- 14,223.55	-47%
CTA.0690508424	26,842.58	28,575.90	- 1,733.32	-6%
CTA. 0698594058	65,960.62	75,152.34	- 9,191.72	-14%
CTA. 0698594067	8,197.52	17,183.85	- 8,986.33	-110%
CTA 0833595678	-	24,920.99	- 24,920.99	100%
CTA 0846640783	-	6,427.62	- 6,427.62	100%
SUMA DE EGRESOS	36,303,643.82	58,508,150.72	- 22,204,506.90	-61%
1000 SERVICIOS PERSONALES	25,830,324.38	40,999,163.50	- 15,168,839.12	-59%
2000 MATERIALES Y SUMINISTROS	1,013,724.96	2,082,736.30	- 1,069,011.34	-105%
3000 SERVICIOS GENERALES	9,459,594.48	15,426,250.92	- 5,966,656.44	-63%
5000 BIENES MUEBLES E INMUEBLES	-	-	-	-
REMANENTE DEL EJERCICIO	13,646,983.97	24,585,496.55	- 10,938,512.58	-80%

ING. INDALECIO MEDINA HERNANDEZ
RECTOR

LIC. LAURA O ZERMEÑO CASAS
DIRECTORA DE ADMINISTRACIÓN Y FINANZAS